

## Portföy Yöneticisi Görüşü

### Geçtiğimiz ay yaşanan olaylar ve fona yansımaları nelerdir?

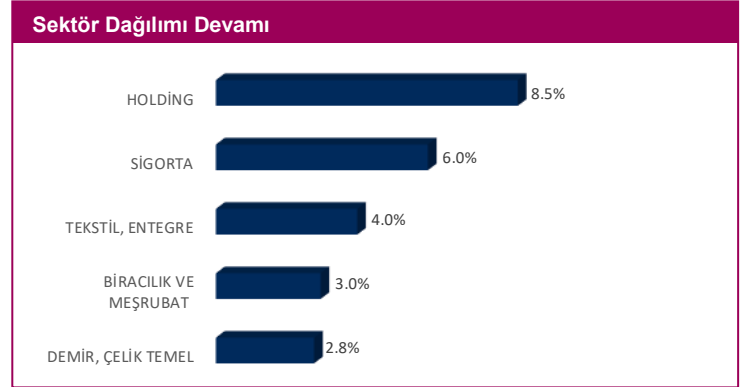
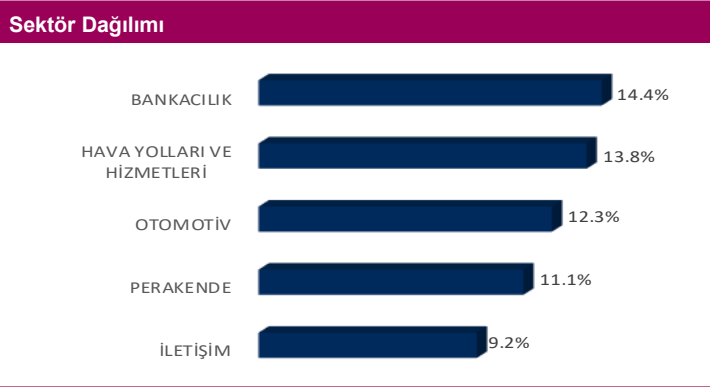
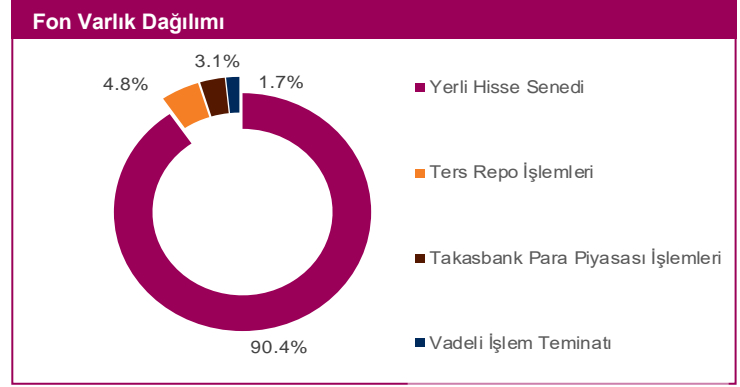
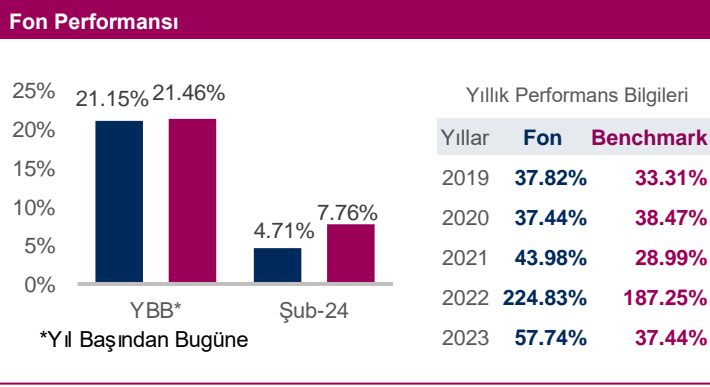
- Şubat ayında BIST 100 endeksi 9193,69 seviyesinde bir kapanış yaparak ocak ayına göre 8.2% artış ile tamamlamıştır. Şubat ayı hisse senedi piyasası için iyi bir ay olarak geride kalmıştır.
- Merkez Bankası şubat ayı içerisinde gerçekleştirdiği PPK toplantısında piyasa beklentilerinin paralelinde politika faiz oranını %45'te sabit tuttu.
- Artan piyasa faizine rağmen Ortodoks politikalara dönülüyor olması yabancı ilgisi açısından pozitif olmuştur.

### Gelecek ay beklenen gelişmeler ve olası sonuçları neler olacaktır?

- TCMB' nin politikaları ve yabancı yatırımcı ilgisi yakından takip edilecektir.

### Gelecek ay için fonda almayı planladığımız aksiyonlar nelerdir?

- TCMB'nin faiz kararı ve yabancı yatırımcı ilgisi yakından takip edilecektir. Ayrıca enflasyonla mücadele kapsamında verilecek mesajlar takip edilecektir.
- Yurt dışında ise başta Fed olmak üzere merkez bankalarından faiz indirimleri konusunda gelecek mesajlar, açıklanacak makroekonomik veriler ve jeopolitik risklerdeki gelişmeler takip edilecektir.



### Fon Profili ve Yönetim Stratejisi

Portföyüne uzun vadeli hisse senedi dahil etmek isteyen yatırımcılara yatırım yapma olanağı sunar. Fon, yatırım stratejisi ile uyumlu oranda kısa vadeli dalgalanmaları ön planda tutmaksızın hisse senedi yatırımı yaparak, uzun vadeli BIST 100 endeksinin getirisinden yüksek katma değer yaratmayı amaçlar. Fon hedefi doğrultusunda, Fon yöneticisi, hedef piyasa değerinin altında işlem gören ve büyüme potansiyeli olan şirketlere yatırım yapar.

**Fon Kodu** FYD  
**Alım/Satım Valörü** T+1/T+2  
**Alım/Satım Saatleri** 09.00-13.30 arası verilen talimatlar izleyen ilk hesaplamada bulunan fiyat üzerinden, 13.30 sonrası talimatlar ise takip eden ikinci hesaplamada belirlenen fiyat üzerinden gerçekleşir.  
**Yıllık Yönetim Ücreti** 2.74%  
**Karşılaştırma Ölçütü** %90 BIST 100 Getiri Endeksi + %10 BIST-KYD ON Brüt Endeksi

**Risk Değeri** 01/03/2024 itibarıyla Risk Değeri\* 1 2 3 4 5 6 7 En Düşük 1, En Yüksek 7'dir.

### Top 10 Kıymet Listesi

- Otokar
- Türk Hava Yolları
- Bim Birleşik Mağazalar
- Türkiye Sigorta
- Turkcell
- Akbank
- İş Bankası (C)
- Sabancı Holding
- Migros
- Koç Holding

Portföyün geçmiş performansı gelecek dönem performansı için bir göstere olamaz. Grafikler 01/03/2024 itibarıyla hazırlanmıştır. **Uyarı:** Bu bülten alıcı olarak belirtilen kişi ya da kuruluşa özeldir. Bültenin alıcısı veya alıcısına iletmekten sorumlu kişi değilseniz lütfen kopyalayamazsınız, başkalarına göstermeyiniz ve göndermeyiniz, sisteminizden siliniz ve göndereni uyarınız. Gönderenin ve QNB Finans Portföy Yönetimi A.Ş.'nin, bu bültende yer alan bilgilerin doğruluğu, güncelliği ve tamlığı konusunda hiçbir taahhüdü yoktur. Buradaki bilgilerin kullanılması sonucu ortaya çıkabilecek zararlardan, içeriğinden, iletilmesinden, alınmasından, saklanmasından, gizliliğinin korunamamasından QNB Finans Portföy Yönetimi A.Ş. sorumlu değildir. Bu bültende yer alan bilgi, yorum veya tavsiyeler, yatırım danışmanlığı kapsamında değildir. Detaylı bilgi için Fon'un Kamuyu Aydınlatma Platformu'nda ilan edilen son Performans Sunuş Raporu'nu inceleyebilirsiniz.