

#### Portföy Yöneticisi Görüşü

#### Geçtiğimiz ay yaşanan olaylar ve fona yansımaları nelerdir?

- Fed Başkanı Powell'in konuşmasında faiz indiriminde aceleci olunmayacağı vurgusu Fed'in faiz indirim beklentilerinin ötelenmesine sebep olmuştur.
- TCMB politika faizini kasım ayında beklentiler dahilinde yüzde 50 düzeyinde sabit bıraktı.
- BIST- 100 Endeksi kasım ayını %8,89 oranında yükselişle 9.652 puandan kapattı.

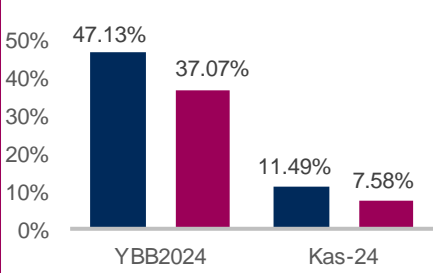
#### Gelecek ay beklenen gelişmeler ve olası sonuçları neler olacaktır?

- Global piyasalarda birçok merkez bankasının yapacağı toplantılar yakından takip edilecek.
- Hem global hem de yerel makro ekonomik veriler küresel endeksler üzerinde etkili olmaya devam edecektir.
- TCMB'nin aralık ayı faiz kararı yakından takip edilecektir.

#### Gelecek ay için fonda almayı planladığımız aksiyonlar nelerdir?

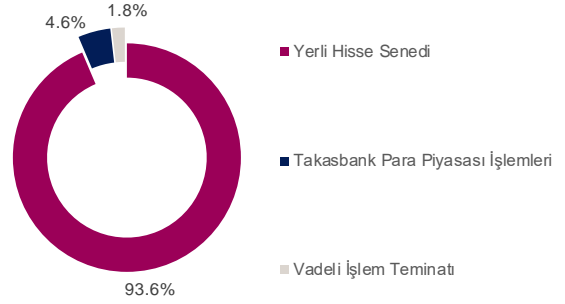
- Ağustos ayından itibaren satışların öne çıktığı Borsa İstanbul'da kasım ayı içerisinde TCMB'ye yönelik güç kazanan faiz indirim beklentileri ile birlikte bankacılık sektörü öncülüğünde güçlü yükseliş yaşandı. Mevcut durumda düşen enflasyonla eşgüdümlü olarak indirilecek faiz oranları hem BIST-100 hem de tahvil faizleri için katalizör olmaya devam edecektir. Her iki varlık için de olumlu görüşümüz devam ediyor.

#### Fon Performansı

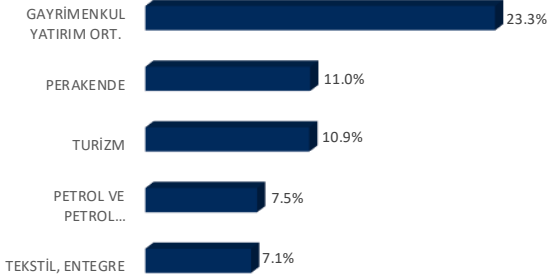


Yıllık Performans Bilgileri		
Yıllar	Fon	Benchmark
2023	77.09%	77.73%

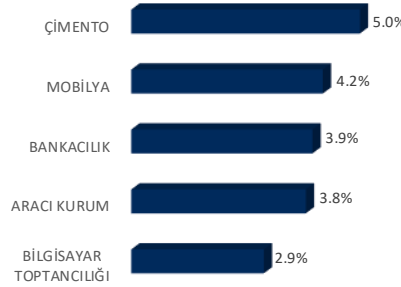
#### Fon Varlık Dağılımı



#### Sektör Dağılımı



#### Sektör Dağılımı Devamı



#### Fon Profili ve Yönetim Stratejisi

Fon, hisse senedi yoğun fondur ve yatırım stratejisi, BIST 100 Endeksi dışında kalan şirketlerin ortaklık paylarından bir portföy oluşturmaya dayalıdır. Fon toplam değerinin en az %80'i devamlı olarak BIST Tüm-100 Endeksi'nde (XTUMY) yer alan yerli ortaklık paylarına ve bu paylardan oluşan endeksleri takip etmek üzere kurulan borsa yatırım fonları katılma paylarına yatırılır.

**Fon Kodu** BID  
**Alım/Satım Valörü** T+1/T+2  
**Alım/Satım Saatleri** 09.00-13.30 arası verilen talimatlar izleyen ilk hesaplamada bulunan fiyat üzerinden, 13.30 sonrası talimatlar ise takip eden ikinci hesaplamada belirlenen fiyat üzerinden gerçekleşir.  
**Yıllık Yönetim Ücreti** 3.00%  
**Karşılaştırma Ölçütü** %90 BIST Tüm-100 Getiri Endeksi (XTUMY) + %10 BIST-KYD Repo (Brüt) Endeksi

**Risk Değeri** 02/12/2024 itibarıyla Risk Değeri\* 1 2 3 4 5 6 7 En Düşük 1, En Yüksek 7'dir.

#### Top 10 Kıymet Listesi

- Pasifik G.M.Y.O.
- Özak G.M.Y.O.
- Escar Filo
- Ebebek Mağazacılık
- Torunlar G.M.Y.O.
- Suwen Teks. San. Paz.
- Naturelgaz
- Avrupakent G.M.Y.O.
- Albaraka Türk Katılım Bankası
- İş G.M.Y.O.

Portföyün geçmiş performansı gelecek dönem performansı için bir gösterge olamaz. Grafikler 02/12/2024 itibarıyla hazırlanmıştır. **Uyarı:** Bu bülten alıcı olarak belirtilen kişi ya da kuruluşa özeldir. Bültenin alıcısı veya alıcısına iletmekten sorumlu kişi değilseniz lütfen kopyalamayınız, başkalarına göstermeyiniz ve göndermeyiniz, sisteminizden siliniz ve göndereni uyarınız. Gönderenin ve QNB Portföy Yönetimi A.Ş.'nin, bu bültende yer alan bilgilerin doğruluğu, güncelliği ve tamlığı konusunda hiçbir taahhüdü yoktur. Buradaki bilgilerin kullanılması sonucu ortaya çıkabilecek zararlardan, içeriğinden, iletmesinden, alınmasından, saklanması, gizliliğinin korunamamasından QNB Portföy Yönetimi A.Ş. sorumlu değildir. Bu bültende yer alan bilgi, yorum veya tavsiyeler, yatırım danışmanlığı kapsamında değildir. Detaylı bilgi için Fon'un Kamuyu Aydınlatma Platformu'nda ilan edilen son Performans Sunuş Raporu'nu inceleyebilirsiniz.