

Portföy Yöneticisi Görüşü

Geçtiğimiz ay yaşanan olaylar ve fona yansımaları nelerdir?

- BIST-100 Endeksi temmuz ayını %0,09 kayıpla 10.638,58 puandan kapatarak yatay bir seyir izlemiştir.
- Türk lirası enflasyon karşısında değerini korumayı başarmıştır. Merkez Bankası temmuz ayı içerisinde gerçekleştirdiği toplantısında beklentilere paralel bir şekilde politika faiz oranını sabit tuttu.
- ABD tarafında zayıflayan verilerle birlikte FED in indirim konusunda piyasanın gerisinde kalacağı beklentisi baskı yaratmıştır.

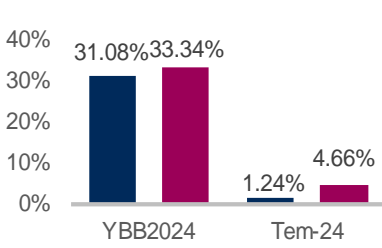
Gelecek ay beklenen gelişmeler ve olası sonuçları neler olacaktır?

- Ekonomi yönetimi tarafında verilen kararlı duruş mesajları piyasayı desteklemiştir. İlgili uygulamaların devamı ve enflasyon görünümü yakından takip edilecektir.
- Güçlü seyreden ABD verileri yakından takip edilecektir.

Gelecek ay için fonda almayı planladığımız aksiyonlar nelerdir?

- Yerli ve yabancı hisse senedi pozisyonu açısından olumlu duruşumuzu devam ettireceğiz.

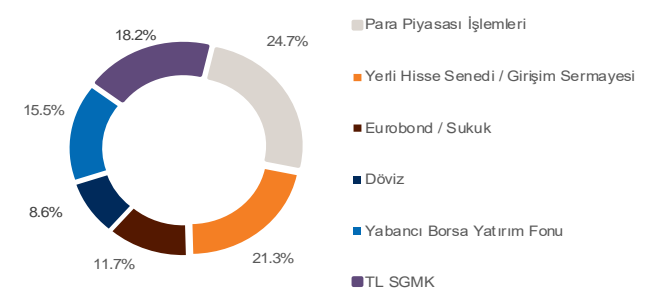
Fon Performansı



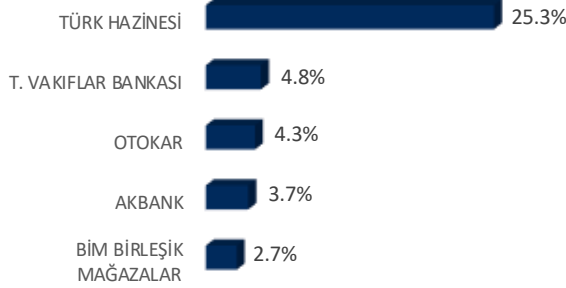
Yıllık Performans Bilgileri

Yıllar	Fon	Benchmark
2019	24.86%	28.28%
2020	22.11%	11.61%
2021	39.98%	19.49%
2022	42.36%	16.68%
2023	52.06%	28.33%

Fon Varlık Dağılımı



İhraççı Kurum



Top 10 Kıymet Listesi

- Türk Hazinesi 8/11/2028
- iShares Semiconductor ETF
- Türk Hazinesi 13/11/2025
- Vakıflar Bankası 15/2/2025
- Otokar
- SPDR S&P Oil&Gas Exploration&Production ETF
- Türk Hazinesi 18/2/2026
- Bim Birleşik Mağazalar
- iShares 7-10 Year Treasury Bond ETF
- Turkcell

Fon Profili ve Yönetim Stratejisi

Fon, piyasa koşullarına göre mevzuatın belirlediği sınırlar çerçevesinde aktif olarak yönetilmektedir. Makroekonomik veriler ve gelişmeler, istatistiksel ve diğer analizler ışığında hem Türk Lirası hem de Yabancı Para birimi cinsinden varlıklara yatırım yapılır. Risk-getiri dengesi gözetilerek, hem sermaye kazancı hem de mevduat endeksi üzerinde getiri hedeflenir. Değişen makroekonomik çerçeveye uyumlu olarak varlık alokasyonu da değiştirilir ve ilgili varlık dağılımına en uygun enstrümanlar seçilir.

Fon Kodu FNO

Alım/Satım Valörü T+1/T+2

Alım/Satım Saatleri Yatırımcıların BIST Borçlanma Araçları Piyasası'nın açık olduğu günlerde saat 13:30'a (yarım günlerde saat 10:30'a) kadar verdikleri katılma payı alım/satım talimatları, talimatın verilmesini takip eden ilk hesaplamada bulunacak pay fiyatı üzerinden yerine getirilir. BIST Borçlanma Araçları Piyasası'nın açık olduğu günlerde saat 13:30'dan (yarım günlerde saat 10:30'dan) sonra iletilen talimatlar ise, ilk pay fiyatı hesaplamasından sonra verilmiş olarak kabul edilir ve izleyen hesaplamada bulunan pay fiyatı üzerinden yerine getirilir. (Fon paylarının TEFAS üzerinden de alım/satımı yapılmaktadır).

Yıllık Yönetim Ücreti 2.01%

Eşik Değeri BIST KYD 1 Aylık Mevduat TL Endeksi

01/08/2024 itibarıyla

Risk Değeri

Risk Değeri* 1 2 3 4 5 6 7 En Düşük 1, En Yüksek 7'dir.

Portföyün geçmiş performansı gelecek dönem performansı için bir gösterge olamaz. Grafikler 01/08/2024 itibarıyla hazırlanmıştır. **Uyarı:** Bu bülten alıcı olarak belirtilen kişi ya da kuruluşa özeldir. Bültenin alıcısı veya alıcısına iletmekten sorumlu kişi değilseniz lütfen kopyalayınız, başkalarına göstermeyiniz ve göndermeyiniz, sisteminizden siliniz ve göndereni uyarınız. Gönderenin ve QNB Finans Portföy Yönetimi A.Ş.'nin, bu bültende yer alan bilgilerin doğruluğu, güncelliği ve tamlığı konusunda hiçbir taahhüdü yoktur. Buradaki bilgilerin kullanılması sonucu ortaya çıkabilecek zararlardan, içeriğinden, iletilmesinden, alınmasından, saklanmasından, gizliliğinin korunamamasından QNB Finans Portföy Yönetimi A.Ş. sorumlu değildir. Bu bültende yer alan bilgi, yorum veya tavsiyeler, yatırım danışmanlığı kapsamında değildir. Detaylı bilgi için Fon'un Kamuyu Aydınlatma Platformu'nda ilan edilen son Performans Sunuş Raporu'nu inceleyebilirsiniz.