

## Portföy Yöneticisi Görüşü

### Geçtiğimiz ay yaşanan olaylar ve fona yansımaları nelerdir?

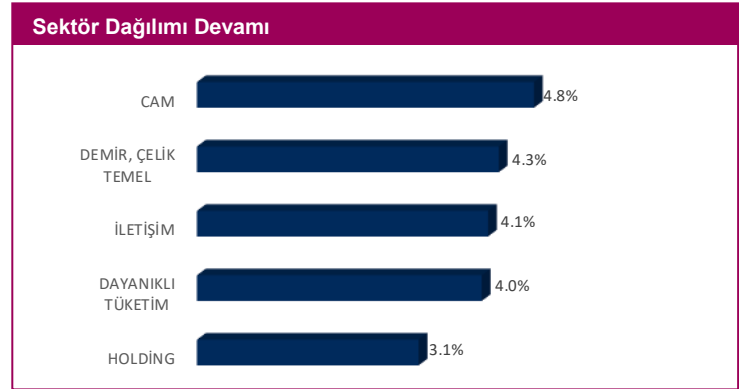
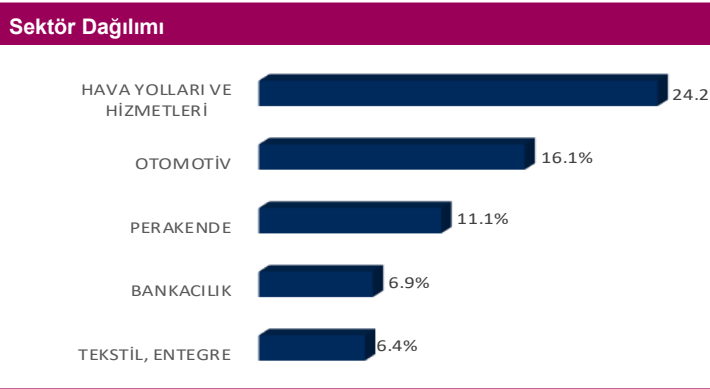
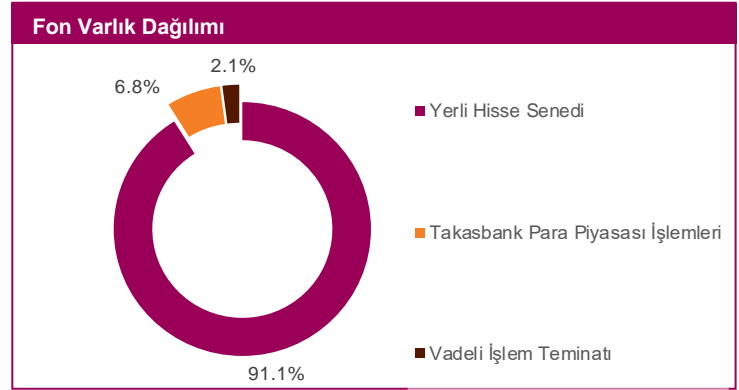
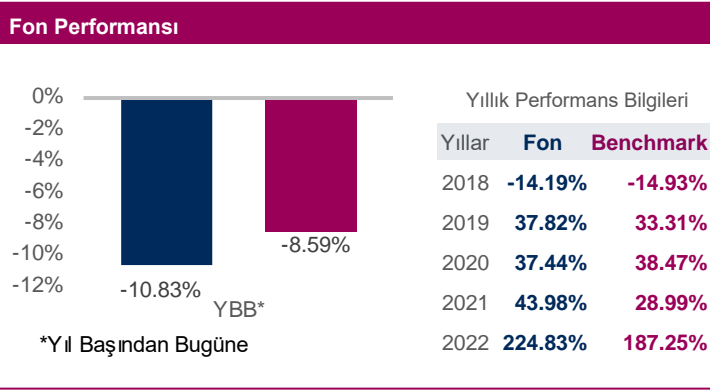
- Küresel olarak da kıyasladığımızda 2022 yılını çok iyi bitiren yerli hisse senedi piyasası yeni yıla satışla başlamıştır.
- Enflasyonda baz etkisiyle hızın yavaşlaması ve mevduat faizlerinin artarak alternatif haline gelmesiyle hisse senedinde zayıflık görülmüştür.

### Gelecek ay beklenen gelişmeler ve olası sonuçları neler olacaktır?

- ABD tarafında istihdam ve enflasyon verileri yakından takip edilecektir.
- Yurtiçi tarafta yavaş yavaş seçim periyoduna girilmeye başlanmıştır.

### Gelecek ay için fonda almayı planladığımız aksiyonlar nelerdir?

- Uzun vadeli olumlu görüşümüzü devam ettirirken, kısa vadede daha konservatif bir duruş sergilemeyi uygun görüyoruz.



### Fon Profili ve Yönetim Stratejisi

Portföyüne uzun vadeli hisse senedi dahil etmek isteyen yatırımcılara yatırım yapma olanağı sunar. Fon, yatırım stratejisi ile uyumlu oranda kısa vadeli dalgalanmaları ön planda tutmaksızın hisse senedi yatırımı yaparak, uzun vadeli BIST 100 endeksinin getirisinden yüksek katma değer yaratmayı amaçlar. Fon hedefi doğrultusunda, Fon yöneticisi, hedef piyasa değerinin altında işlem gören ve büyüme potansiyeli olan şirketlere yatırım yapar.

**Fon Kodu** FYD  
**Alım/Satım Valörü** T+1/T+2  
**Alım/Satım Saatleri** 09.00-13.30 arası verilen talimatlar izleyen ilk hesaplamada bulunan fiyat üzerinden, 13.30 sonrası talimatlar ise takip eden ikinci hesaplamada belirlenen fiyat üzerinden gerçekleşir.  
**Yıllık Yönetim Ücreti** 2.74%  
**Karşılaştırma Ölçütü** %90 BIST 100 Getiri Endeksi + %10 BIST-KYD ON Brüt Endeksi

**Risk Değeri** 01/02/2023 itibarıyla Risk Değeri\* 1 2 3 4 5 6 7 En Düşük 1, En Yüksek 7'dir.

### Top 10 Kıymet Listesi

- Türk Hava Yolları
- Pegasus Hava Taşımacılığı
- Bim Birleşik Mağazalar
- Otokar
- Tav Havalimanları
- Ford Otosan
- Şişe Cam
- Tofaş Otomobil Fab.
- Mavi Giyim
- Kardemir (D)

Portföyün geçmiş performansı gelecek dönem performansı için bir göstere olamaz. Grafikler 01/02/2023 itibarıyla hazırlanmıştır. **Uyarı:** Bu bülten alıcı olarak belirtilen kişi ya da kuruluşa özeldir. Bültenin alıcısı veya alıcısına iletmekten sorumlu kişi değilseniz lütfen kopyalayamazsınız, başkalarına göstermeyiniz ve göndermeyiniz, sisteminizden siliniz ve göndereni uyarınız. Gönderenin ve QNB Finans Portföy Yönetimi A.Ş.'nin, bu bültende yer alan bilgilerin doğruluğu, güncelliği ve tamlığı konusunda hiçbir taahhüdü yoktur. Buradaki bilgilerin kullanılması sonucu ortaya çıkabilecek zararlardan, içeriğinden, iletilmesinden, alınmasından, saklanmasından, gizliliğinin korunamamasından QNB Finans Portföy Yönetimi A.Ş. sorumlu değildir. Bu bültende yer alan bilgi, yorum veya tavsiyeler, yatırım danışmanlığı kapsamında değildir. Detaylı bilgi için Fon'un Kamuyu Aydınlatma Platformu'nda ilan edilen son Performans Sunuş Raporu'nu inceleyebilirsiniz.