

## Portföy Yöneticisi Görüşü

### Geçtiğimiz ay yaşanan olaylar ve fona yansımaları nelerdir?

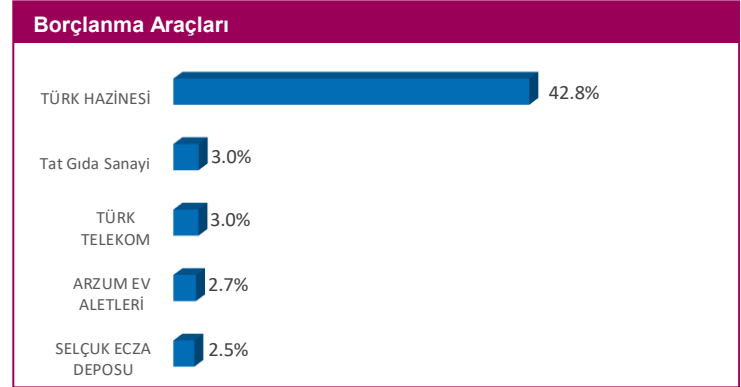
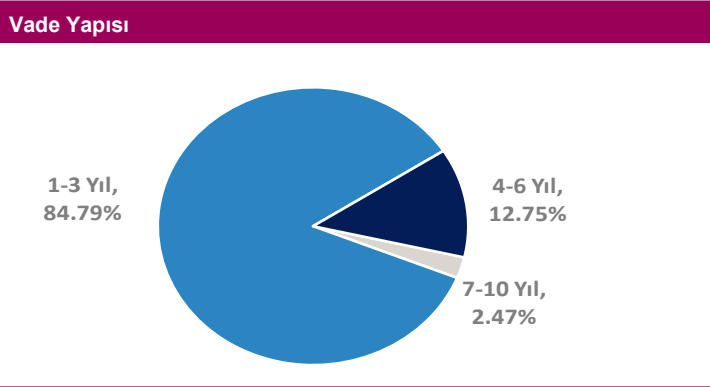
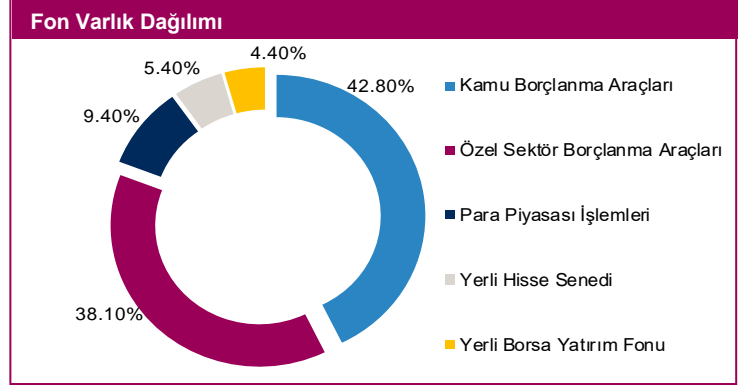
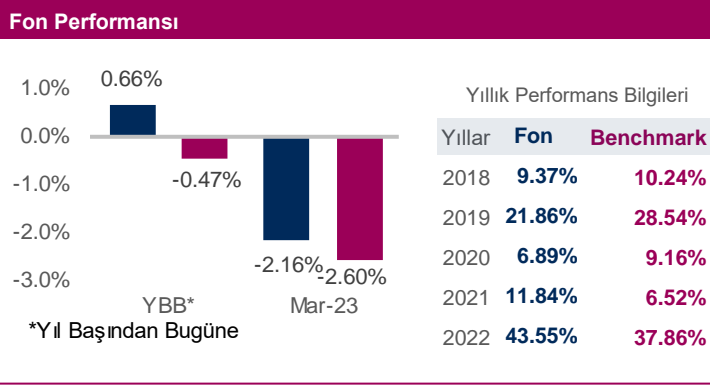
- Mart ayı içerisinde de Hazine ihaleleri piyasa üzerinde etkili olmaya devam etti. Ayrıca bankaların Merkez Bankasına yapacağı çeyreklik menkul kıymet bildirimlerinin mart ayı sonunda yapması nedeniyle tahvil faizlerinde pozitif hareketler yaşandığı bir ay oldu. Önümüzdeki dönemde Merkez Bankası'nın alım ihaleleri ve makro ihtiyati tedbirlerin bono faizlerini baskılamaya devam etmesini beklemekteyiz.

### Bu ay beklenen gelişmeler ve olası sonuçları neler olacaktır?

- Enflasyon verileri ile TCMB'nin ve küresel Merkez Bankaları'nın alacağı faiz kararları önümüzdeki dönemde tahvil faizleri üzerinde etkili olacaktır. Ayrıca Seçim sürecine girmemiz ile birlikte piyasa faiz oranlarında oynaklığın artacağı bir süreç yaşanabilir.

### Bu ay için fonda almayı planladığımız aksiyonlar nelerdir?

- Fon içerisinde dengeli bir dağılım gözetilmeye devam edilecektir. Ayrıca faizlerde yaşanacak olası yükselişten pozitif etkilenmek adına değişken faizli kıymet oranı artırılmaya çalışılacaktır.



### Fon Profili ve Yönetim Stratejisi

Birikimlerini orta ve uzun vadeli sabit getirili menkul kıymetlerde değerlendirmek ve/veya faiz dalgalanmalarından faydalanarak yatırımlarında ilave getiri sağlamayı amaçlayan yatırımcılara yatırım yapma olanağı sunar. Fon'un yatırım stratejisi Fon toplam değerinin en az %80'i devamlı olarak yerli ve yabancı kamu ve özel sektör borçlanma araçlarına yatırılacaktır.

**Fon Kodu** FI3  
**Alım/Satım Valörü** T+1 / T+1  
**Alım/Satım Saatleri** 09.00-13.30 arası verilen talimatlar izleyen ilk hesaplamada bulunan fiyat üzerinden, 13.30 sonrası talimatlar ise takip eden ikinci hesaplamada belirlenen fiyat üzerinden gerçekleşir.  
**Yıllık Yönetim Ücreti** 1.80%  
**Karşılaştırma Ölçütü** %30 BIST-KYD DİBS Tüm Endeksi + %40 BIST-KYD 365 Günlük DİBS Endeksi + %20 BIST-KYD ON Brüt Endeksi + %10 BIST-KYD OSBA Endeksi (Sabit)  
03/04/2023 itibarıyla

**Risk Değeri** Risk Değeri\* 1 2 3 4 5 6 7 En Düşük 1, En Yüksek 7'dir.

### Top 10 Kıymet Listesi

1. Türk Hazinesi 24/7/2024
2. Türk Hazinesi 27/9/2023
3. Türk Hazinesi 20/3/2024
4. Türk Hazinesi 11/2/2026
5. Türk Hazinesi 17/4/2024
6. Türk Hazinesi 18/6/2025
7. Türk Hazinesi 14/6/2023
8. Türk Hazinesi 21/6/2023
9. Türk Hazinesi 20/5/2026
10. Türk Hazinesi 1/3/2028

Portföyün geçmiş performansı gelecek dönem performansı için bir gösterge olamaz. Grafikler 03/04/2023 itibarıyla hazırlanmıştır. **Uyarı:** Bu bülten alıcı olarak belirtilen kişi ya da kuruluşa özeldir. Bültenin alıcısı veya alıcısına iletmekten sorumlu kişi değilseniz lütfen kopyalamayınız, başkalarına göstermeyiniz ve göndermeyiniz, sisteminizden siliniz ve göndereni uyarınız. Gönderenin ve QNB Finans Portföy Yönetimi A.Ş.'nin, bu bültende yer alan bilgilerin doğruluğu, güncelliği ve tamlığı konusunda hiçbir taahhüdü yoktur. Buradaki bilgilerin kullanılması sonucu ortaya çıkabilecek zararlardan, içeriğinden, iletilmesinden, alınmasından, saklanmasından, gizliliğinin korunamamasından QNB Finans Portföy Yönetimi A.Ş. sorumlu değildir. Bu bültende yer alan bilgi, yorum veya tavsiyeler, yatırım danışmanlığı kapsamında değildir. Detaylı bilgi için Fon'un Kamuyu Aydınlatma Platformu'nda ilan edilen son Performans Sunuş Raporu'nu inceleyebilirsiniz.