

## Portföy Yöneticisi Görüşü

### Geçtiğimiz ay yaşanan olaylar ve fona yansımaları nelerdir?

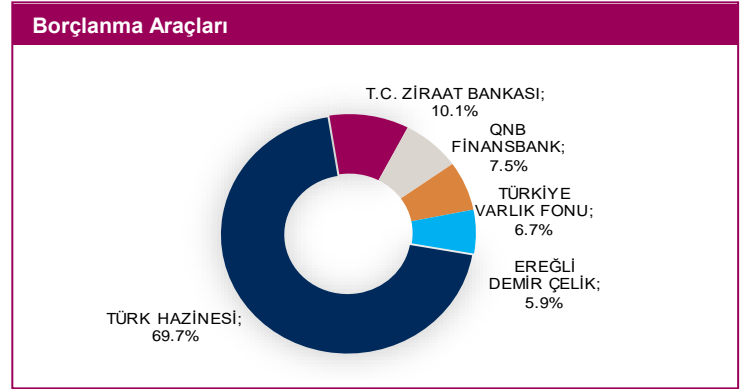
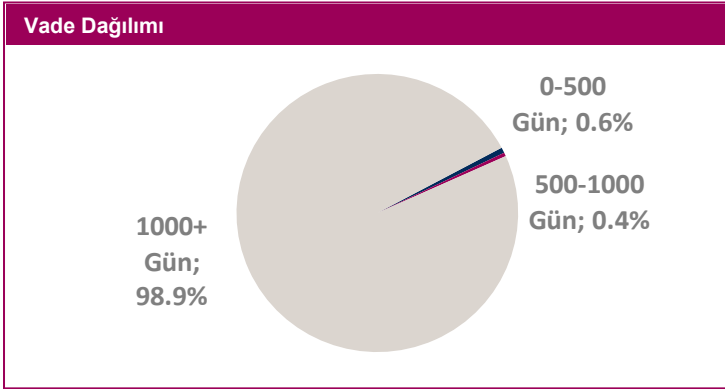
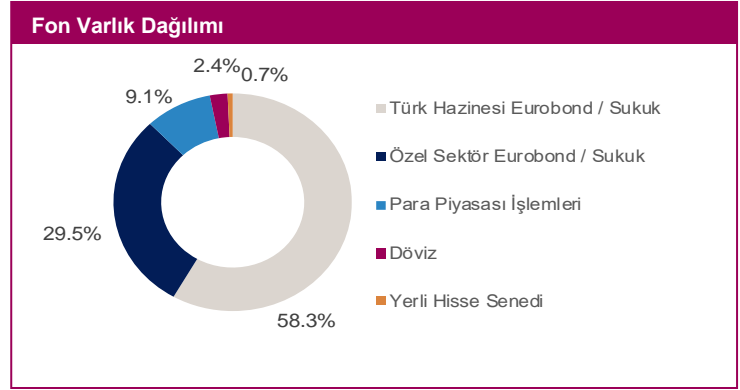
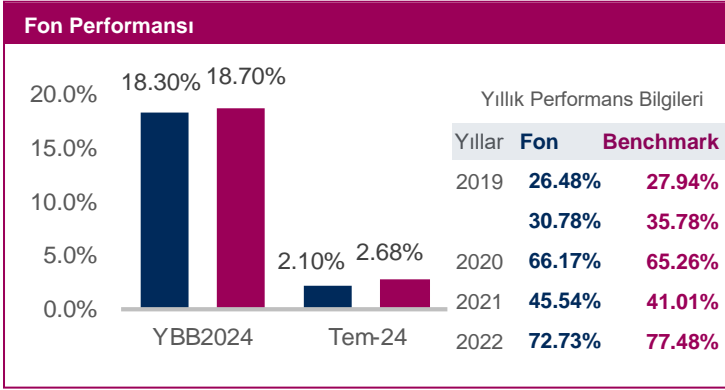
- CDS tarafında en düşük seviye görüldükten sonra yurtdışından gelen etkiler nedeni ile 300 baz puan aşılmıştır. Fakat daha sonrasında tekrardan 290 seviyesinde normalleşmiştir.
- ABD tarafında açıklanan veriler ABD tarafında tahvil faizlerinin azalmasını sağlamasına rağmen Türkiye Eurobondları nötr performans göstermiştir.

### Gelecek ay beklenen gelişmeler ve olası sonuçları neler olacaktır?

- ABD tarafında resesyon korkuları ve Japon Yeninin değerlenmesi tahvil faizlerini aşağı çekmiştir. Bu da risk iştahını olumsuz yönde arttırması beklenir.
- Yurt içinde Kredi Risk Primi'ni etkileyen gelişmeler yakından takip edilecektir. ABD tarafından gelecek veriler ve yurt içi gelişmeler göz önüne alınarak iyileşme durumu izlenecektir.

### Gelecek ay için fonda almayı planladığımız aksiyonlar nelerdir?

- Fonun ortalama vadesi korunmuş olup, ekonomik veriler takip edilecektir.



### Fon Profili ve Yönetim Stratejisi

Birikimlerini orta ve uzun vadeli dış borçlanma araçlarında (Eurobond) değerlendirmek isteyen, faiz dalgalanmalarından faydalanarak yatırımlarında ilave getiri sağlamayı amaçlayan yatırımcılara yatırım yapma olanağı sunar. Fon toplam değerinin en az %80'i devamlı olarak yerli ve yabancı kamu ve özel sektör dış borçlanma araçlarına (Eurobond) yatırılacaktır. Fon portföyüne fon toplam değerinin en fazla %20'si oranında yabancı para ve sermaye piyasası araçları dâhil edilebilir.

**Fon Kodu** FUB  
**Alım/Satım Valörü** T+1/T+2  
**Alım/Satım Saatleri** 09.00-13.30 arası verilen talimatlar izleyen ilk hesaplamada bulunan fiyat üzerinden, 13.30 sonrası talimatlar ise takip eden ikinci hesaplamada belirlenen fiyat üzerinden gerçekleşir.

**Yıllık Yönetim Ücreti** 1.75%  
**Karşılaştırma Ölçütü** %90 BIST-KYD Eurobond Endeksleri USD-TL + %10 BIST-KYD O/N Repo Brüt Endeksi

01/08/2024 itibarıyla  
**Risk Değeri** Risk Değeri 1 2 3 4 5 6 7 En Düşük 1, En Yüksek 7'dir.

- ### Top 10 Kıymet Listesi
1. Türk Hazinesi 11/5/2047
  2. Türk Hazinesi 13/7/2030
  3. Türk Hazinesi 14/3/2029
  4. T.C. Ziraat Bankası 2/8/2034
  5. Türk Hazinesi 19/1/2033
  6. QNB Finansbank 15/11/2033
  7. Türkiye Varlık Fonu 14/2/2029
  8. Ereğli Demir Çelik 23/7/2029
  9. Türk Hazinesi 15/5/2034
  10. Türk Hazinesi 17/3/2036

Portföyün geçmiş performansı gelecek dönem performansı için bir gösterge olamaz. Grafikler 01/08/2024 itibarıyla hazırlanmıştır. **Uyarı:** Bu bülten alıcı olarak belirtilen kişi ya da kuruluşa özeldir. Bültenin alıcısı veya alıcısına iletmekten sorumlu kişi değilseniz lütfen kopyalayınız, başkalarına göstermeyiniz ve göndermeyiniz, sisteminizden siliniz ve göndereni uyarınız. Gönderenin ve QNB Finans Portföy Yönetimi A.Ş.'nin, bu bülte de yer alan bilgilerin doğruluğu, güncelliği ve tamlığı konusunda hiçbir taahhüdü yoktur. Buradaki bilgilerin kullanılması sonucu ortaya çıkabilecek zararlardan, içeriğinden, iletilmesinden, alınmasından, saklanmasından, gizliliğinin korunamamasından QNB Finans Portföy Yönetimi A.Ş. sorumlu değildir. Bu bülte de yer alan bilgi, yorum veya tavsiyeler, yatırım danışmanlığı kapsamında değildir. Detaylı bilgi için Fon'un Kamuyu Aydınlatma Platformu'nda ilan edilen son Performans Sunuş Raporu'nu inceleyebilirsiniz.