QNB PORTFÖY

Fon Bültenleri

Kasım 2026

İçindekiler

3 Piyasadaki Gelişmeler

4 Finansal Göstergeler

5 **FI5** - QNB Portföy Para Piyasası (TL) Fonu

6 **FSK** - QNB Portföy İkinci Para Piyasası (TL) Fonu

7 **PTS** - QNB Portföy Para Piyasası Serbest (TL) Fon

8 **PPK** - QNB Portföy Para Piyasası Katılım (TL) Fonu

9 **FNO** - QNB Portföy Birinci Değişken Fon

10 **PTF** - QNB Portföy Trend Serbest Fon

11 **FFP** - QNB Portföy Fon Sepeti Fonu

12 **FI3** - QNB Portföy Borçlanma Araçları Fonu

13 **FYT** - QNB Portföy Kısa Vadeli Borçlanma Araçları (TL) Fonu

14 **FYO** - QNB Portföy Özel Sektör Borçlanma Araçları Fonu

15 **FYD** - QNB Portföy Birinci Hisse Senedi Fonu (HSYF)

16 **BID** - QNB Portföy BIST 100 Dışı Şirketler Hisse Senedi (TL) Fonu (HSYF)

17 **SLG** - QNB Portföy Algoritmik Stratejiler Hisse Senedi Fonu (HSYF)

18 **FFH** - QNB Portföy Çoklu Varlık Katılım Fonu

19 **OJK** - QNB Portföy Altın Fonu

20 **FUB** - QNB Portföy Eurobond (Döviz) Borçlanma Araçları Fonu

21 **FPZ** - QNB Portföy Birinci Serbest (Döviz) Fon

22 **OJB** - QNB Portföy Beşinci Serbest (Döviz) Fon

23 **FKE** - QNB Portföy Kristal Serbest (Döviz-Avro) Fon

24 **GRL** - QNB Portföy Agresif Serbest Fon

25 **DNM** - QNB Portföy Dinamik Dağılımlı Serbest (Döviz) Fon

26 **RBL** - QNB Portföy Robotik ve Blockchain Teknolojileri Serbest Fon

27 **OJT** - QNB Portföy Teknoloji Fon Sepeti Fonu

28 **OLD** - QNB Portföy Temiz Enerji ve Su Fon Sepeti Fonu

29 **HTK** QNB Portföy Havacılık ve Savunma Teknolojileri Fon Sepeti Fonu

30 **FMG** - QNB Portföy Gümüş Serbest Fon

31 **OVD** - QNB Portföy Emtia Fon Sepeti Fonu

32 Uyarı Notu

Piyasadaki Gelişmeler

Küresel piyasalar Ekim'de yapay zekâ yatırımlarına yönelik artan şüpheler, Fransa'nın kamu maliyesine dair endişeler ve enerji fiyatlarını yükselten jeopolitik gerilimlerle dalgalı seyretmiştir. Fransa kaynaklı tahvil stresi iki hafta sürmüştür. Fransa-Almanya 10 yıllık farkı Kasım 2011 krizinin zirvesinden bu yana en yüksek seviyeye, Fransa 10 yıllık getirisi 2002 sonrası zirve olan %5,07'ye çıkmıştır. Baskı İtalya ve İspanya spreadlerine, Avrupa bankalarına ve euroya da yayılmış; euro dolara karşı 2025 baharından bu yana en düşük seviyeye gerilerken Euro STOXX Bankacılık Endeksi 2023'ten bu yana en zayıf aylık getirisini (-%11,4) kaydetmiştir. Avrupa varlıkları enerjideki yeniden yükselişten de etkilenmiştir. Husilerin Suudi Arabistan'a saldırıları ve Hürmüz'deki gemi trafiğinde artan aksamalar arzı sıkı tutmuş; ABD'nin ara seçimlerden sonra İran'a saldırılara yeniden başlayabileceğine dair haberler risk primini artırmıştır. Brent petrol %13,6 artışla 117,64 dolar/varilden kapanarak 2026 zirvesine yaklaşmış, yılbaşından bu yana artışı %93,3'e ulaşmıştır. Avrupa'da bir sonraki ay teslimatlı doğal gaz vadelisi %43,6 artışla 103,9 €/MWh ile 2022 enerji krizinden bu yana zirveye çıkmıştır.Ay ilerledikçe oynaklığın ana kaynağı Fransa ve enerjiden yapay zekâya (AI) kaymıştır. Yarı iletkenlerdeki zayıflıkla başlayan süreç, AI altyapısına yapılan devasa yatırımların getirisine dair endişeye dönüşmüş; ay sonunda büyük teknoloji şirketlerinin sonuçları ve mercek altına alınan hyperscaler yatırım planları baskıyı artırmıştır. Philadelphia Yarı İletken Endeksi 6 Ekim-ay sonu arasında %19 gerilemiştir. Nasdaq, Intel (-%45) ve CoreWeave (-%37) öncülüğünde Mart 2025'ten bu yana en zayıf aylık getirisini (-%5,3) kaydetmiş; KOSPI (-%16,2) ve Nikkei (-%5,2) de olumsuz etkilenmiştir.Tahvil piyasaları da oynak seyretmiştir. Ay başında yüksek enerji fiyatları ve dirençli aktivite, ABD 10 yıllık getirisini 2002 sonrası zirve olan %5,31'e, 30 yıllık getiriyi %5,67'ye taşımıştır. Ancak risk algısı bozulunca güvenli liman rolü öne çıkan Hazine tahvillerinde 10 yıllık getiri, Eylül'de manşet TÜFE'nin %0,65, çekirdek TÜFE'nin %0,33 arttığı güçlü verilere rağmen ayı %4,93'ten kapatmıştır. Ay sonunda Fed, ECB ve BoJ'nin faizleri sabit tutup fiyatlanan sıkılaştırmanın tamamen gerçekleşeceğine dair inancı zayıflatması ralliyi güçlendirmiştir.Yurt içinde PPK, beklentiyle uyumlu olarak politika faizini 100 baz puan indirerek %36'ya çekmiştir. Karar metninde "son dönem enflasyon gerçekleşmeleri ve öncü göstergelerin enflasyonun ana eğilimindeki gerilemeyi teyit ettiği" belirtilerek iyileşme daha güçlü vurgulanmıştır. Aktivite verileri ve arz şoklarının fiyatlara sınırlı yansımasının iç talepteki zayıflığın sürdüğüne işaret ettiği, jeopolitik gerilimlerin enerji üzerinden yukarı yönlü risk oluşturduğu belirtilmiştir. Yönlendirmede "adımların büyüklüğü" ifadesiyle indirimlerin süreceği, büyüklüğün veri ve risk dengesine bağlı olacağı, gerekirse ara verilebileceği ima edilmiştir.Piyasa Katılımcıları Anketi'nde 2026 sonu TÜFE beklentisi %29,61'den %29,63'e sınırlı artmıştır. 12 ay sonrası beklenti %23,70'ten %23,89'a yükselirken 24 ay sonrası %18,32'den %17,94'e gerilemiş, 2027 sonu beklentisi 0,64 puan artışla %23,33'e çıkmıştır. Tahminler OVP'deki %28,4'lük yıl sonu tahmininin ve %21'lik 2027 sonu hedefinin üzerindedir. 12 ay sonrası beklenti reel sektörde 0,70 puan düşüşle %31,8'e, hanehalkında 1,85 puan düşüşle %43,8'e gerilemiştir.Mevsimsellikten arındırılmış Reel Kesim Güven Endeksi 1,4 puan düşüşle 101,1'e gerilemiştir. Arındırılmamış endeks 2,2 puan düşüşle 99,8'e inerek Aralık 2024'ten bu yana ilk kez 100'ün altına düşmüştür.Cari işlemler Ağustos'ta 3,8 milyar dolarlık beklentinin üzerinde 4,1 milyar dolar fazla vermiştir. Buna karşın 12 aylık birikimli cari açık 41,5'ten 42,1 milyar dolara (GSYH'nin yaklaşık %2,5'i) yükselmiş, cari denge yıllık bazda yaklaşık 0,6 milyar dolar kötüleşmiştir. TÜİK'e göre Ekim'de aylık TÜFE %2,58 ile %2,4'lük beklentiyi aşmış, yıllık enflasyon %29,73'ten %29,77'ye sınırlı yükselmiştir. Ağırlığı en yüksek grupların aylık katkısı gıda ve alkolsüz içeceklerde 0,84, ulaştırmada 0,36, konutta 0,34 puan olmuştur. Yİ-ÜFE aylık %1,65 artarken yıllık ÜFE %27,38'den %27,41'e yükselmiştir. 2 yıllık gösterge faiz ayı 44 baz puan düşüşle %39,6'dan, 10 yıllık faiz 23 baz puan artışla %35,8'den kapatmıştır. Eurobond'larda 2 yıllık faiz %6,3, 10 yıllık faiz %7,7 olmuştur. USD/TL, Eylül sonundaki 49,01'den %1,90 yükselerek ayı 49,94'ten kapatmıştır. EUR/TL ise %0,3 artışla ayı 55,75'ten tamamlamıştır. BIST 100 Endeksi %9,9 düşüşle 11.947,2'den 10.759,6'ya gerilemiştir.Taahhütlü İşlemler Pazarı'nda ve aylık vadeli katılım hesaplarında kâr payı oranları aylık %36-37 civarında oluşmuştur. Katılım 100 Endeksi (XK100) aylık %12,3 değer kaybederek 12.174'ten kapanmıştır.

Kaynaklar: Yurt içi makroekonomik veriler için TCMB (PPK Karar Metni, Piyasa Katılımcıları Anketi, Sektörel Enflasyon Beklentileri, İktisadi Yönelim Anketi ve Reel Kesim Güven Endeksi, Ödemeler Dengesi İstatistikleri), TÜİK (TÜFE, Yİ-ÜFE ve GSYH) ve Cumhurbaşkanlığı Strateji ve Bütçe Başkanlığı (Orta Vadeli Program) verileri; yurt içi piyasa verileri için Borsa İstanbul (BIST 100, Katılım 100 Endeksi, Taahhütlü İşlemler Pazarı), TCMB ve Bloomberg verileri; katılım hesabı kâr payı oranları için katılım bankaları ve Türkiye Katılım Bankaları Birliği verileri kullanılmıştır. Küresel piyasa verileri Bloomberg ve LSEG'den derlenmiş olup endeks ve emtia verileri için STOXX, Nasdaq, Korea Exchange, Nikkei, ICE Futures Europe ve ICE Endex; ABD enflasyon verileri için ABD Çalışma İstatistikleri Bürosu (BLS); para politikası kararları için Fed, ECB ve BoJ kaynak alınmıştır. Piyasa beklentileri ekonomist anketlerine dayanmaktadır.

Finansal Göstergeler

30 Ekim 2026	Son Değerler	Son 1 Aylık Değişim	Son 3 Aylık Değişim	Son 6 Aylık Değişim	Son 1 Yıllık Değişim	2026 Değişim
BIST 100 Endeksi	10.759,56	-%9,94	-%19,06	-%25,50	-%0,72	-%4,46
BIST 30 Endeksi	13.419,68	-%9,58	-%10,73	-%19,16	%13,72	%9,78
KYD Kamu İç Borçlanma Araçları Endeksleri (182 Gün)	11.562,01	%2,98	%10,11	%19,67	%41,09	%31,51
KYD Kamu İç Borçlanma Araçları Endeksleri (365 Gün)	10.123,11	%3,30	%10,58	%21,22	%41,31	%30,81
KYD Kamu İç Borçlanma Araçları Endeksleri (547 Gün)	1.777,51	%3,24	%10,84	%19,57	%36,64	%25,86
KYD Kamu İç Borçlanma Araçları Endeksi - Tüm	5.531,78	%3,13	%10,27	%18,81	%34,82	%23,35
KYD Altın	6.340.363,9	-%3,58	%3,20	-%4,34	%13,94	%2,74
Altın	3.875,84	-%6,78	-%5,55	-%16,16	-%3,70	-%10,28
KYD Özel Sektör Borçlanma Araçları Endeksi - Değişken	2.462,39	%3,14	%10,34	%22,25	%48,87	%39,04
KYD Özel Sektör Borçlanma Araçları Endeksi - Sabit	1.859,68	%2,98	%9,48	%19,77	%43,89	%34,91
KYD O/N Brüt	6.781,90	%3,25	%10,13	%21,26	%47,49	%37,94
USD	49,7747	%1,73	%5,17	%10,69	%18,79	%16,17
EURO	55,7149	%0,28	%2,74	%5,98	%14,50	%10,80
Döviz Sepeti (1 USD + 1 EUR)	52,74	%0,96	%3,87	%8,15	%16,49	%13,27
Nasdaq Composite Endeksi	25.437,00	-%5,30	%1,25	%2,19	%7,87	%9,44
BIST Banka	14.607,53	-%5,15	%0,13	-%13,82	%0,75	-%11,68
BIST Teknoloji Ağırlık Sınırlamalı	25.439,46	-%14,46	-%43,17	-%37,55	-%5,15	-%2,52
TÜFE	140,77	%2,58	%6,39	%11,24	%29,77	%27,52
ÜFE	5.998,51	%1,65	%6,41	%13,00	%27,41	%25,41
FYO Özel Sektör Borçlanma Araçları Fonu	1,276734	%3,24	%9,62	%20,62	%45,51	%36,72
FI3 Borçlanma Araçları Fonu	844,963117	%3,19	%9,82	%16,36	%33,21	%21,78
FSK İkinci Para Piyasası (TL) Fonu	6,566491	%3,15	%9,55	%20,53	%45,04	%36,21
PTS Para Piyasası Serbest (TL) Fon	1,722530	%3,14	%9,61	%20,96	%45,83	%37,02
FI5 Para Piyasası (TL) Fonu	797,358342	%3,14	%9,52	%20,64	%45,22	%36,48
PPK Para Piyasası Katılım (TL) Fonu	2,417952	%3,13	%9,49	%20,57	%44,98	%36,38
FYT Kısa Vadeli Borçlanma Araçları (TL) Fonu	0,392353	%3,07	%9,42	%19,87	%42,58	%34,10
FUB Eurobond (Döviz) Borçlanma Araçları Fonu	0,773030	%3,02	%4,88	%10,12	%20,55	%14,84
DNM Dinamik Dağılımlı Serbest (Döviz) Fon	1,109062	%2,60	%3,19	%3,10	%5,81	%1,38
HTK Havacılık ve Savunma Teknolojileri Fon Sepeti Fonu	0,980726	%2,60	-%3,43	-	-	-%1,93
PTF Trend Serbest Fon	1,523767	%2,57	%8,47	%15,89	%38,50	%29,66
FNO Birinci Değişken Fon	0,206736	%1,26	%4,85	%9,26	%28,20	%17,05
GRL Agresif Serbest Fon	1,762413	%1,18	%2,55	%1,58	%27,38	%17,56
FPZ Birinci Serbest (Döviz) Fon	1,454501	%0,32	%0,89	%1,74	%3,56	%2,94
OJB Beşinci Serbest (Döviz) Fon	1,121031	%0,31	%0,80	%1,60	%3,31	%2,73
FKE Kristal Serbest (Döviz-Avro) Fon	1,074933	%0,23	%0,62	%1,17	%2,15	%1,82
OVD Emtia Fon Sepeti Fonu	3,562072	-%0,09	%9,89	%8,95	%48,66	%36,83
FFP Fon Sepeti Fonu	7,701839	-%0,46	%4,27	%5,36	%26,93	%14,99
FFH Çoklu Varlık Katılım Fonu	8,777519	-%0,71	%4,99	%10,45	%38,91	%29,10
OLD Temiz Enerji ve Su Fon Sepeti Fonu	2,945422	-%1,18	-%5,05	-%4,92	%7,13	%6,86
OJK Altın Fonu	12,784536	-%3,06	%3,34	-%2,55	%16,46	%5,67
OJT Teknoloji Fon Sepeti Fonu	12,430729	-%5,93	%2,16	%13,45	%33,53	%35,22
FYD Birinci Hisse Senedi Fonu (HSYF)	9,933616	-%8,15	-%8,18	-%15,61	%2,99	-%2,26
RBL Robotik ve Blockchain Teknolojileri Serbest Fon	1,727763	-%8,97	%0,08	%8,32	%13,48	%22,63
SLG Algoritmik Stratejiler Hisse Senedi Fonu (HSYF)	1,117382	-%9,70	-%16,23	-%15,87	-	%5,82
BID BIST 100 Dışı Şirketler Hisse Senedi (TL) Fonu (HSYF)	2,427635	-%12,76	-%22,72	-%27,79	-%21,81	-%20,49
FMG Gümüş Serbest Fon	2,737089	-%15,02	-%7,75	-%23,88	%20,57	-%19,91

Para Piyasası (TL) Fonu

Fon Künyesi

Fon Kodu	FI5
Alım/Satım Valörü	T+0 / T+0
Yıllık Yönetim Ücreti	1,30%
Karşılaştırma Ölçütü	%10 BIST-KYD DİBS 91 Gün + %20 BIST-KYD ÖSBA Sabit + %70 BIST-KYD Repo (Brüt)
İşlem Saati	24 saat (Tefas Dışı)
Yatırımcı Sayısı	52.112
Fon Büyüklüğü	112.439.811.152

Yatırım Stratejisi

Fon, Birikimlerini istediği an nakde çevirmek ve kısa vadede istikrarlı gelir elde etmeyi amaçlayan yatırımcılara, yatırım yapma olanağı sunar. Fon portföyünün tamamı devamlı olarak, vadesine en fazla 184 gün kalmış, likiditesi yüksek para ve sermaye piyasası araçlarından oluşacaktır. Portföyün günlük olarak hesaplanan ağırlıklı ortalama vadesi ise maksimum 45 gündür. Fon portföyüne sadece TL cinsi varlıklar ve işlemler dahil edilecektir.

Yatırımcı Profili

Birikimlerini istediği an nakde çevirmek ve kısa vadede istikrarlı gelir elde etmeyi amaçlayan yatırımcılara uygundur

Risk Değeri

1 2 3 4 5 6 7

Az Riskli — Çok Riskli

İlk 10 Kıymet Listesi (%)

1. Türkiye 03/07/30	2,97
2. Türkiye 09/01/30	2,70
3. Türkiye 07/03/29	2,13
4. Türkiye 13/10/27	1,66
5. Türkiye 06/09/28	1,13
6. Türkiye 13/06/29	1,07
7. Türkiye 17/05/28	0,82
8. Türkiye 06/12/28	0,78
9. Adb 03/03/27	0,71
10. Türkiye 04/07/29	0,67

Fon Net Getirisi ve K.Ö. Getirileri

	Fon Net Getirisi	K.Ö Getirisi
Son 1 Aylık Getiri	%3,14	%3,17
Son 3 Aylık Getiri	%9,52	%9,69
Son 6 Aylık Getiri	%20,64	%20,80
Son 1 Yıllık Getiri	%45,22	%45,65
Sene Başından Beri Getiri	%36,48	%36,72

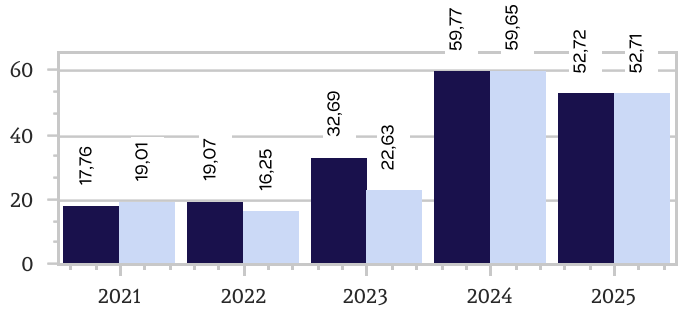

Fon Varlık Dağılımı

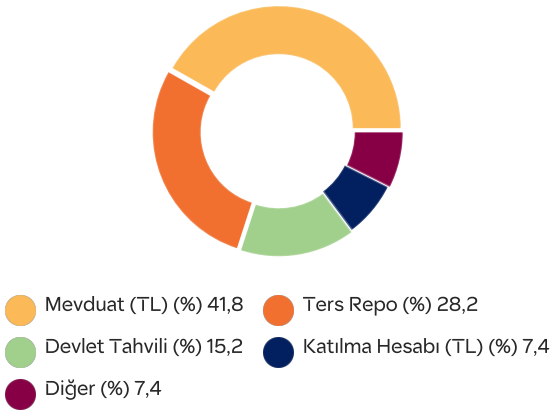

İlk 10 Sektör Dağılımı

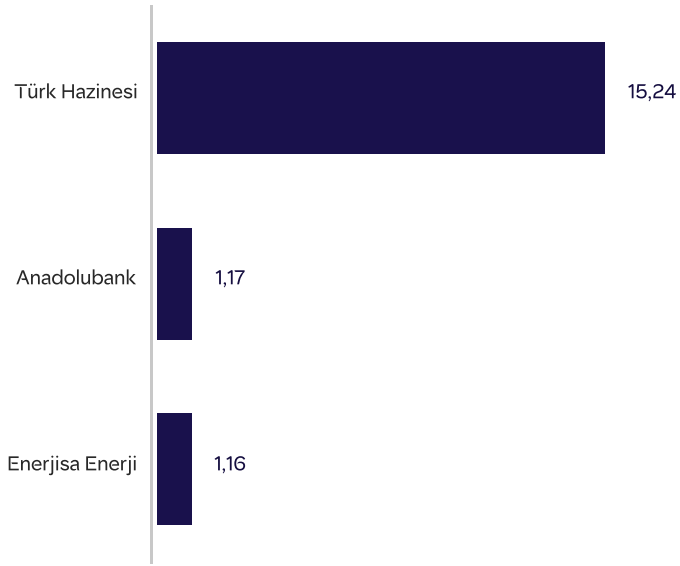

Detaylı bilgi için sitemizi ziyaret edebilir veya QR kodunu okutabilirsiniz.

02.11.2026

İkinci Para Piyasası (TL) Fonu

Fon Künyesi

Fon Kodu	FSK
Alım/Satım Valörü	T+0 / T+0
Yıllık Yönetim Ücreti	1,30%
Karşılaştırma Ölçütü	%10 BIST-KYD DİBS 91 Gün + %20 BIST-KYD ÖSBA Sabit + %70 BIST-KYD Repo (Brüt)
İşlem Saati	09:00 13:30
Yatırımcı Sayısı	2.580
Fon Büyüklüğü	5.082.625.099

Yatırım Stratejisi

Fonun yatırım amacı Türk Lirası bazında mutlak getiri kaydetmektir. Fon portföyünün tamamı devamlı olarak, vadesine en fazla 184 gün kalmış likiditesi yüksek para ve sermaye piyasası araçlarından oluşacaktır. Fon portföyünün günlük olarak hesaplanan ağırlıklı ortalama vadesi en fazla 45 gün olacaktır.

Yatırımcı Profili

Mevduat üzeri getiri hedefleyen, kısa vadeli likit fon tercih eden yatırımcılar için uygundur.

Risk Değeri

1 **2** 3 4 5 6 7

Az Riskli — Çok Riskli

Fon Net Getirisi ve K.Ö. Getirileri

	Fon Net Getirisi	K.Ö Getirisi
Son 1 Aylık Getiri	%3,15	%3,17
Son 3 Aylık Getiri	%9,55	%9,69
Son 6 Aylık Getiri	%20,53	%20,80
Son 1 Yıllık Getiri	%45,04	%45,65
Sene Başından Beri Getiri	%36,21	%36,72

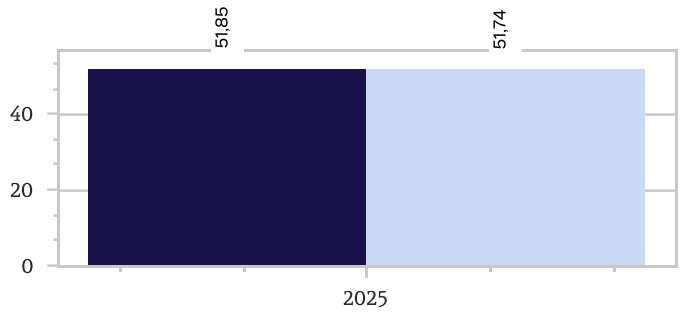

Fon Varlık Dağılımı

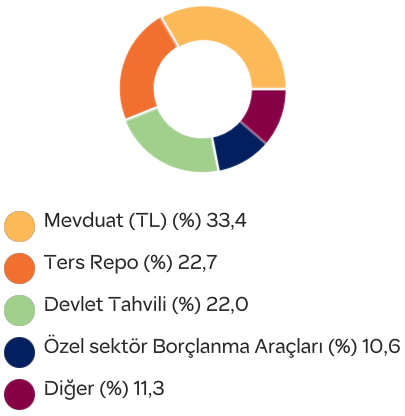

Para Piyasası Serbest (TL) Fon

Fon Künyesi

Fon Kodu	PTS
Alım/Satım Valörü	T+0 / T+0
Yıllık Yönetim Ücreti	1,30%
Karşılaştırma Ölçütü	BIST-KYD 1 Aylık Mevduat TL
İşlem Saati	09:00 13:30
Yatırımcı Sayısı	980
Fon Büyüklüğü	7.693.727.137

Yatırım Stratejisi

Fon, Birikimlerini istediği an nakde çevirmek ve kısa vadede istikrarlı gelir elde etmeyi amaçlayan yatırımcılara, yatırım yapma olanağı sunar. Fon portföyünün tamamı devamlı olarak, vadesine en fazla 184 gün kalmış, likiditesi yüksek para ve sermaye piyasası araçlarından oluşacaktır. Portföyün günlük olarak hesaplanan ağırlıklı ortalama vadesi ise maksimum 45 gündür. Fon portföyünde yalnızca Türk lirası cinsinden varlıklar ve işlemler yer alacaktır.

Yatırımcı Profili

Birikimlerini aynı gün nakde çevirmek ve kısa vadede istikrarlı gelir elde etmeyi amaçlayan nitelikli yatırımcılara, yatırım yapma olanağı sunar.

Risk Değeri

1 **2** 3 4 5 6 7

Az Riskli — Çok Riskli

Fon Net Getirisi ve Eşik Değer Getirileri

	Fon Net Getirisi	Eşik Değer Getirisi
Son 1 Aylık Getiri	%3,14	%3,18
Son 3 Aylık Getiri	%9,61	%9,60
Son 6 Aylık Getiri	%20,96	%20,53
Son 1 Yıllık Getiri	%45,83	%45,15
Sene Başından Beri Getiri	%37,02	%36,34

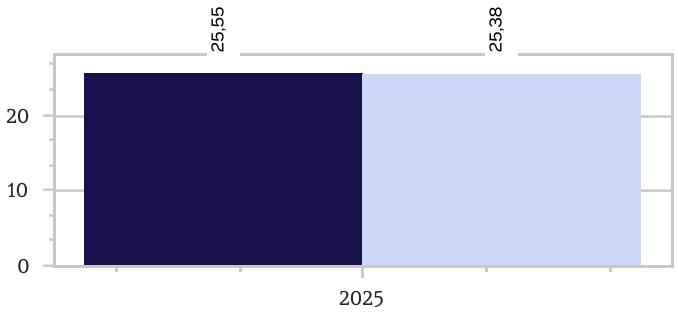

Fon Varlık Dağılımı



Ters Repo (%) 50,3
Mevduat (TL) (%) 39,2
Katılma Hesabı (TL) (%) 5,8
Finansman Bonosu (%) 1,9
Diğer (%) 2,8

Para Piyasası Katılım (TL) Fonu

Fon Künyesi

Fon Kodu	PPK
Alım/Satım Valörü	T+0 / T+0
Yıllık Yönetim Ücreti	1,30%
Karşılaştırma Ölçütü	BIST-KYD 1 Aylık Kar Payı TL
İşlem Saati	09:00 13:00
Yatırımcı Sayısı	3.166
Fon Büyüklüğü	5.435.077.420

Yatırım Stratejisi

Fon toplam değerinin tamamı devamlı olarak vadesine en fazla 184 gün kalmış, likiditesi yüksek, faize dayalı olmayan para ve sermaye piyasası araçlarına yatırılır. Yatırım stratejisi kapsamında fon portföyünde kira sertifikaları, murabaha işlemleri, katılma hesapları, taahhütlü işlemler, vaad sözleşmeleri, gelir ortaklığı senetlerine yer verilebilir.

Yatırımcı Profili

Faizsiz/katılım finans ilkelerine uygun şekilde, birikimlerini istediği an nakde çevirmek isteyen likit fon yatırımcıları için uygundur.

Risk Değeri

1 2 3 4 5 6 7

Az Riskli — Çok Riskli

İlk 10 Kıymet Listesi (%)

1. Emvar 01/06/27	4,91
2. Türkiye 04/10/28	3,98
3. Türkiye 06/10/27	3,31
4. Emvar 09/02/29	2,49
5. Türkiye 15/12/27	2,31
6. Türkiye 08/09/27	1,95
7. Emvar 04/07/28	1,44
8. Qnbvk 11/08/27	1,40
9. Dkvrl 06/11/26	1,10
10. Katvk 27/08/27	0,98

Fon Net Getirisi ve Eşik Değer Getirileri

	Fon Net Getirisi	Eşik Değer Getirisi
Son 1 Aylık Getiri	%3,13	%2,75
Son 3 Aylık Getiri	%9,49	%8,06
Son 6 Aylık Getiri	%20,57	%17,12
Son 1 Yıllık Getiri	%44,98	%37,07
Sene Başından Beri Getiri	%36,38	%30,04

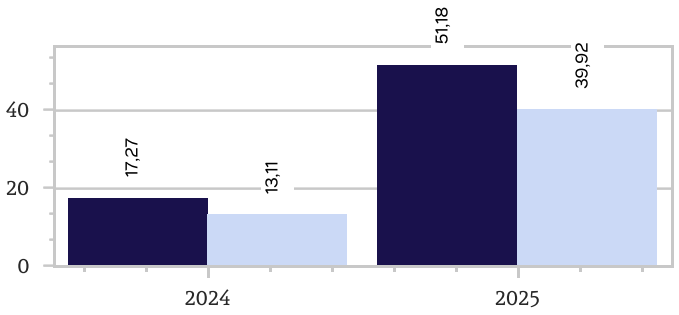

Fon Varlık Dağılımı

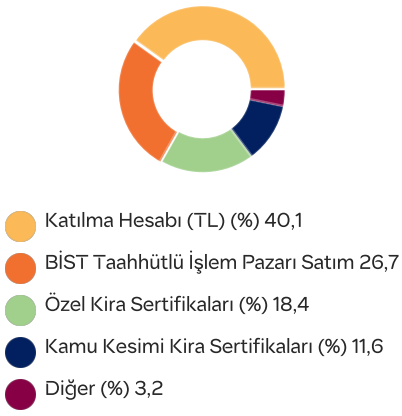

İlk 10 Sektör Dağılımı



Detaylı bilgi için sitemizi ziyaret edebilir veya QR kodunu okutabilirsiniz.

02.11.2026

Birinci Değişken Fon

Fon Künyesi

Fon Kodu	FNO
Alım/Satım Valörü	T+1 / T+2
Yıllık Yönetim Ücreti	2,01%
Karşılaştırma Ölçütü	BIST-KYD 1 Aylık Mevduat TL Endeksi
İşlem Saati	09:00 13:30
Yatırımcı Sayısı	5.849
Fon Büyüklüğü	9.314.304.991

Fon Net Getirisi ve Eşik Değer Getirileri

	Fon Net Getirisi	Eşik Değer Getirisi
Son 1 Aylık Getiri	%1,26	%3,18
Son 3 Aylık Getiri	%4,85	%9,60
Son 6 Aylık Getiri	%9,26	%20,53
Son 1 Yıllık Getiri	%28,20	%45,15
Sene Başından Beri Getiri	%17,05	%36,34

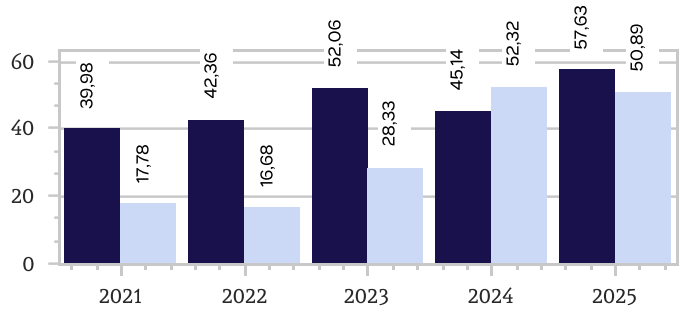

Yatırım Stratejisi

Fon, piyasa koşullarına göre mevzuatın belirlediği sınırlar çerçevesinde aktif olarak yönetilmektedir. Makroekonomik veriler ve gelişmeler, istatistiksel ve diğer analizler ışığında hem Türk Lirası hem de Yabancı Para birimi cinsinden varlıklara yatırım yapılır. Risk-getiri dengesi gözetilerek, hem sermaye kazancı hem de mevduat endeksi üzerinde getiri hedeflenir. Değişen makroekonomik çerçeveyle uyumlu olarak varlık alokasyonu da değiştirilir.

Fon Varlık Dağılımı

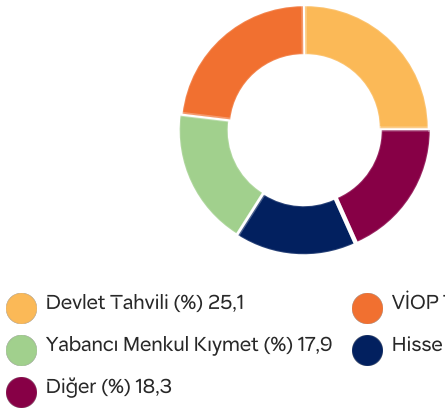

Yatırımcı Profili

Hem Türk Lirası hem de Yabancı Para birimi cinsinden varlıklara yatırım yaparak portföylerinde çeşitlilik isteyen, mevduat üzerinde getiri hedefleyen orta risk seviyesindeki yatırımcılar için uygundur.

Risk Değeri

1 2 3 **4** 5 6 7

Az Riskli — Çok Riskli

İlk 10 Kıymet Listesi (%)

1. Ishares Cybersecurity and Tech Etf	9,24
2. Ishares Mscı Canada Etf	8,65
3. Türkiye 0,8 12/04/28	4,63
4. Türkiye 0,8 12/04/28	4,61
5. Türkiye 36,78 13/10/27	3,54
6. Türkiye 13/06/29	3,01
7. Türkiye 37,84 14/07/27	2,81
8. iShares Russell 2000 ETF	2,80
9. Türkiye 33,9 02/10/30	2,40
10. Türkiye 41 05/05/27	2,37

Trend Serbest Fon

Fon Künyesi

Fon Kodu	PTF
Alım/Satım Valörü	T+1 / T+1
Yıllık Yönetim Ücreti	1,75%
Karşılaştırma Ölçütü	BIST-KYD 1 Aylık Mevduat TL
İşlem Saati	09:00 13:30
Yatırımcı Sayısı	234
Fon Büyüklüğü	736.803.219

Yatırım Stratejisi

Fon, piyasa koşullarına göre mevzuatın belirlediği sınırlar çerçevesinde aktif olarak yönetilir. Yatırım teması, piyasa trendleri çerçevesinde döngüsel olarak değiştirilebilir.

Makroekonomik veriler ve gelişmelerin yanı sıra, istatistiksel ve diğer analizler çerçevesinde hem Türk Lirası hem de Yabancı Para birimi cinsinden varlıklara yatırım yapılarak hem sermaye kazancı hem de mevduat endeksi üzerinde getiri hedeflenir.

Yatırımcı Profili

Piyasada trend olarak öne çıkan varlıklara yatırım yaparak portföyünde çeşitlilik isteyen mevduat endeksi üzeri getiri beklentisi bulunan yatırımcılara, yatırım yapma olanağı sunar.

Risk Değeri

1 **2** 3 4 5 6 7

Az Riskli — Çok Riskli

Fon Net Getirisi ve Eşik Değer Getirileri

	Fon Net Getirisi	Eşik Değer Getirisi
Son 1 Aylık Getiri	%2,57	%3,18
Son 3 Aylık Getiri	%8,47	%9,60
Son 6 Aylık Getiri	%15,89	%20,53
Son 1 Yıllık Getiri	%38,50	%45,15
Sene Başından Beri Getiri	%29,66	%36,34

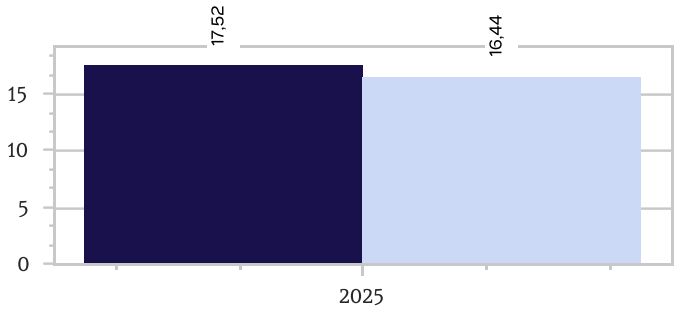

Fon Varlık Dağılımı

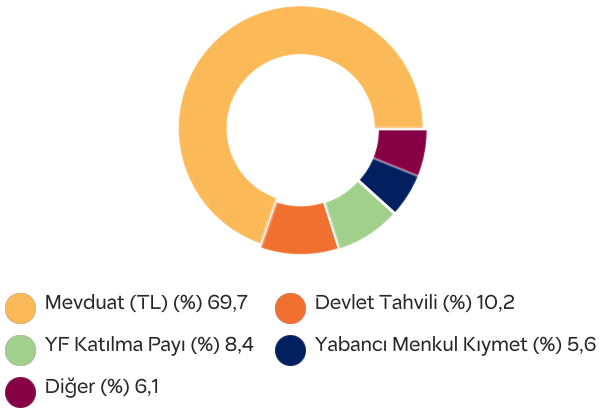

Fon Sepeti Fonu

Fon Künyesi

Fon Kodu	FFP
Alım/Satım Valörü	T+1 / T+2
Yıllık Yönetim Ücreti	1,00%
Karşılaştırma Ölçütü	BIST-KYD 1 Aylık Mevduat TL Endeksi
İşlem Saati	09:00 13:00
Yatırımcı Sayısı	2.133
Fon Büyüklüğü	1.763.560.026

Fon Net Getirisi ve Eşik Değer Getirileri

	Fon Net Getirisi	Eşik Değer Getirisi
Son 1 Aylık Getiri	-%0,46	%3,18
Son 3 Aylık Getiri	%4,27	%9,60
Son 6 Aylık Getiri	%5,36	%20,53
Son 1 Yıllık Getiri	%26,93	%45,15
Sene Başından Beri Getiri	%14,99	%36,34

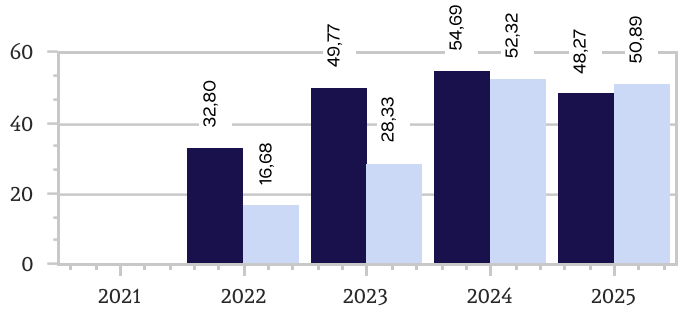

Yatırım Stratejisi

Fon'un yatırım stratejisi çerçevesinde, fon toplam değerinin en az %80'i devamlı olarak; diğer yatırım fonlarının ve borsa yatırım fonlarının katılma paylarına yatırılır. Sepet içerisinde yatırım yapılacak fonların seçilmesi ve ağırlıklarının belirlenmesi sürecinde yapay zeka tabanlı portföy değerlendirme modelinin çıktıları baz alınır. Oluşturulan sepetin orta-uzun vadede mevduatın üzerinde getiri elde edilmesi hedeflenir.

Fon Varlık Dağılımı

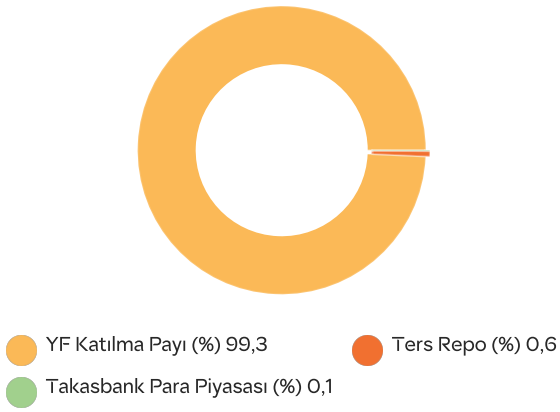

Yatırımcı Profili

QNB Portföy yatırım ve borsa yatırım fonlarından sepet oluşturarak, mevduat üzerinde getiri hedefleyen yatırımcılar için uygundur.

Risk Değeri

1 2 3 **4** 5 6 7

Az Riskli — Çok Riskli

İlk 10 Kıymet Listesi (%)

1. QNB Portföy Çoklu Varlık Katılım Fonu	19,43
2. QNB Portföy Borçlanma Araçları Fonu	16,66
3. QNB Portföy Birinci Hisse Senedi Fonu (HSYF)	15,22
4. QNB Portföy Altın Fonu	14,43
5. QNB Portföy Eurobond (Döviz) Borçlanma Araçları Fonu	10,90
6. QNB Portföy Özel Sektör Borçlanma Araçları Fonu	9,82
7. QNB Portföy Para Piyasası Serbest (TL) Fon	6,53
8. QNB Portföy Kısa Vadeli Borçlanma Araçları (TL) Fonu	6,29
9. Euro	0,00
10. Abd Doları	0,00

Borçlanma Araçları Fonu

Fon Künyesi

Fon Kodu	FI3
Alım/Satım Valörü	T+1 / T+1
Yıllık Yönetim Ücreti	1,79%
Karşılaştırma Ölçütü	%75 BIST-KYD DİBS Tüm + %15 BIST-KYD ÖSBA Sabit + %10 BIST-KYD Repo (Brüt)
İşlem Saati	09:00 13:30
Yatırımcı Sayısı	9.678
Fon Büyüklüğü	1.635.849.200

Yatırım Stratejisi

Fon, birikimlerini orta ve uzun vadeli sabit getirili menkul kıymetlerde değerlendirmek ve/veya faiz dalgalanmalarından faydalanarak yatırımlarında ilave getiri sağlamayı amaçlayan yatırımcılara yatırım yapma olanağı sunar. Fon toplam değerinin en az %80'i devamlı olarak yerli ve yabancı kamu ve özel sektör borçlanma araçlarına yatırılacaktır.

Yatırımcı Profili

Yatırımlarını orta ve uzun vadeli sabit getirili menkul kıymetlerde değerlendirerek, ve/veya faiz dalgalanmalarından getiri hedefleyen yatırımcılar için uygundur.

Risk Değeri

1 2 3 **4** 5 6 7

Az Riskli — Çok Riskli

İlk 10 Kıymet Listesi (%)

1. Türkiye 34,1 10/07/30	20,66
2. Türkiye 36,8 15/03/28	18,26
3. Türkiye 12/09/29	15,94
4. Türkiye 33,26 16/04/31	12,35
5. Türkiye 31,08 08/11/28	11,17
6. Türkiye 27,7 27/09/34	5,35
7. Türkiye 36 13/09/28	3,17
8. Ksfın 12/02/27	2,43
9. Ksfın 05/02/27	1,63
10. Mrbkf 16/08/27	1,57

Fon Net Getirisi ve K.Ö. Getirileri

	Fon Net Getirisi	K.Ö Getirisi
Son 1 Aylık Getiri	%3,19	%3,12
Son 3 Aylık Getiri	%9,82	%9,83
Son 6 Aylık Getiri	%16,36	%19,21
Son 1 Yıllık Getiri	%33,21	%36,50
Sene Başından Beri Getiri	%21,78	%26,46

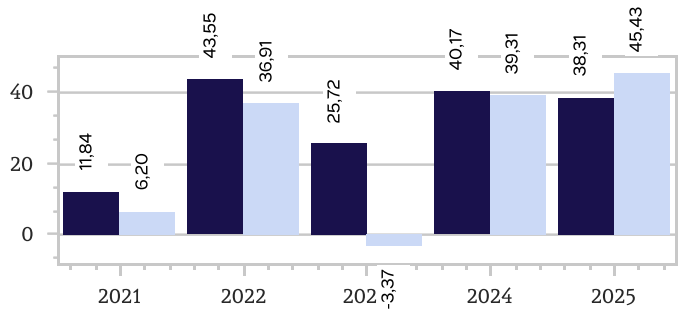

Fon Varlık Dağılımı



- Devlet Tahvili (%) 87,1
- Özel sektör Borçlanma Araçları (%) 5,6
- Ters Repo (%) 5,4
- Finansman Bonosu (%) 1,5
- Diğer (%) 0,4

Vade Dağılımı

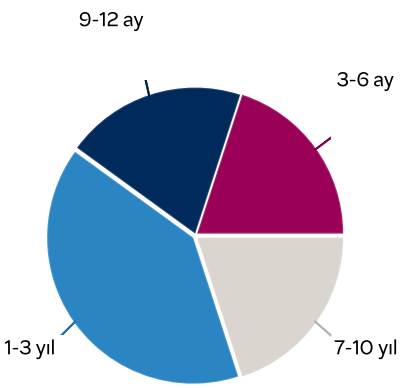

Kısa Vadeli Borçlanma Araçları (TL) Fonu

Fon Künyesi

Fon Kodu	FYT
Alım/Satım Valörü	T+0 / T+0
Yıllık Yönetim Ücreti	2,30%
Karşılaştırma Ölçütü	%40 BIST-KYD DİBS 91 Gün + %45 BIST-KYD ÖSBA Sabit + %15 BIST-KYD Repo (Brüt)
İşlem Saati	09:00 13:30
Yatırımcı Sayısı	95.887
Fon Büyüklüğü	4.347.460.644

Yatırım Stratejisi

Fon toplam değerinin en az %80'i devamlı olarak yerli kamu ve özel sektör borçlanma araçlarına yatırılacak ve portföyünün aylık ağırlıklı ortalama vadesi en az 25 en fazla 90 gün olacaktır. Fon portföyüne sadece TL cinsi varlıklar ve işlemler dahil edilecektir.

Yatırımcı Profili

Birikimlerini istediği an nakde çevirmek ve kısa vadede istikrarlı gelir elde etmeyi amaçlayan likit fon tercihi olan yatırımcılar için uygundur.

Risk Değeri

1 2 3 4 5 6 7

Az Riskli — Çok Riskli

İlk 10 Kıymet Listesi (%)

1. Türkiye 03/07/30	12,16
2. Türkiye 09/01/30	10,13
3. Türkiye 36,8 15/03/28	8,44
4. Türkiye 13/06/29	7,21
5. Türkiye 04/07/29	5,10
6. Türkiye 07/03/29	4,84
7. Türkiye 05/06/30	3,17
8. Qnbff 17/11/26	2,54
9. Türkiye 06/12/28	2,42
10. Türkiye 16/04/31	2,20

Fon Net Getirisi ve K.Ö. Getirileri

	Fon Net Getirisi	K.Ö Getirisi
Son 1 Aylık Getiri	%3,07	%3,02
Son 3 Aylık Getiri	%9,42	%9,58
Son 6 Aylık Getiri	%19,87	%19,91
Son 1 Yıllık Getiri	%42,58	%42,73
Sene Başından Beri Getiri	%34,10	%34,14

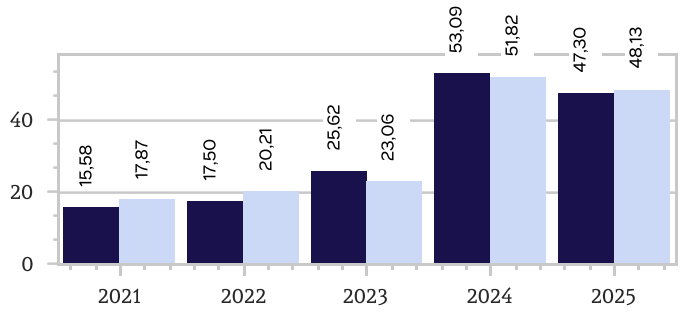

Fon Varlık Dağılımı



- Devlet Tahvili (%) 59,6
- Finansman Bonosu (%) 21,4
- Özel sektör Borçlanma Araçları (%) 9,2
- Ters Repo (%) 8,1
- Diğer (%) 1,7

İlk 10 Sektör Dağılımı

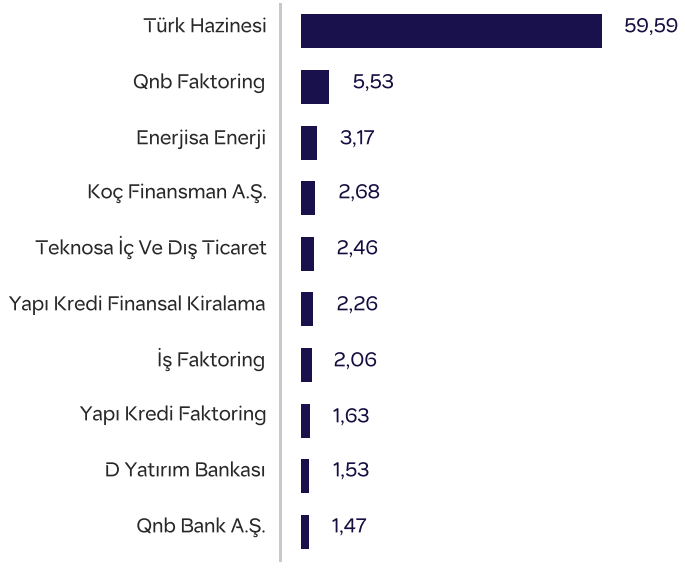

Özel Sektör Borçlanma Araçları Fonu

Fon Künyesi

Fon Kodu	FYO
Alım/Satım Valörü	T+1 / T+1
Yıllık Yönetim Ücreti	1,50%
Karşılaştırma Ölçütü	%85 BIST-KYD ÖSBA Sabit + %15 BIST-KYD Repo (Brüt)
İşlem Saati	09:00 13:30
Yatırımcı Sayısı	1.597
Fon Büyüklüğü	2.263.374.092

Fon Net Getirisi ve K.Ö. Getirileri

	Fon Net Getirisi	K.Ö Getirisi
Son 1 Aylık Getiri	%3,24	%3,02
Son 3 Aylık Getiri	%9,62	%9,44
Son 6 Aylık Getiri	%20,62	%19,99
Son 1 Yıllık Getiri	%45,51	%44,22
Sene Başından Beri Getiri	%36,72	%35,37

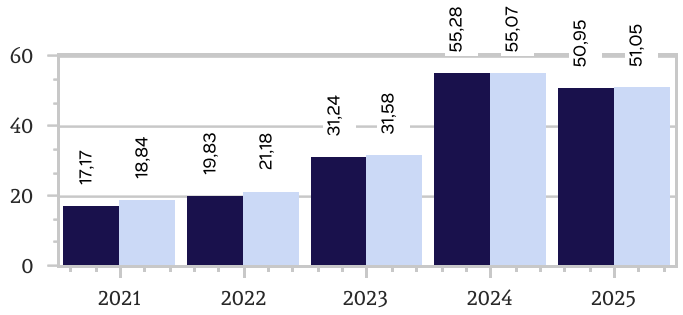

Yatırım Stratejisi

Fon, ağırlıklı olarak özel sektör tarafından ihraç edilmiş TL cinsi orta ve uzun vadeli özel sektör tahvillerine yatırım yaparak istikrarlı getiri sağlamayı amaçlamaktadır. Fon toplam değerinin en az %80'i devamlı olarak yerli ve yabancı özel sektör borçlanma araçlarına yatırılmaktadır.

Fon Varlık Dağılımı

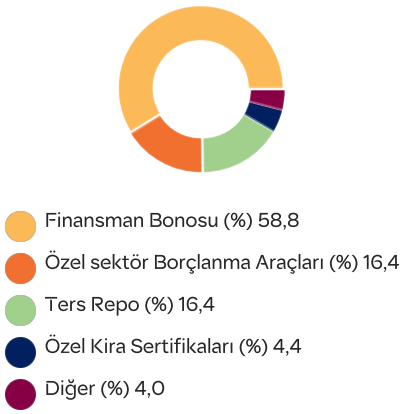

Yatırımcı Profili

Fon portföylerinde özel sektör tarafından ihraç edilen sabit getirili menkul kıymetlerin getirisi ile çeşitlendirmeyi tercih eden yatırımcılar için uygundur.

Risk Değeri

1 2 3 4 5 6 7

Az Riskli — Çok Riskli

Vade Dağılımı

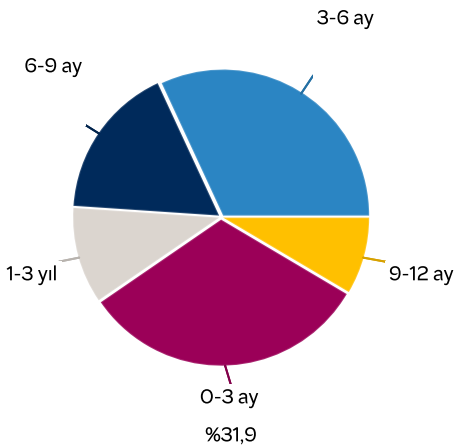

İlk 10 Kıymet Listesi (%)

1. Adb 03/03/27	4,70
2. Dybnk 12/08/27	3,36
3. Qnbtr 11/12/26	2,57
4. Garfa 21/04/27	2,23
5. Qnbfk 21/04/27	2,23
6. Qnbff 03/11/26	2,14
7. Yakf 16/03/27	2,08
8. Blkom 04/12/26	1,91
9. Otkar 25/08/27	1,89
10. Isfın 12/10/27	1,80

Birinci Hisse Senedi Fonu (Hisse Senedi Yoğun Fon)

Fon Künyesi

Fon Kodu	FYD
Alım/Satım Valörü	T+1 / T+2
Yıllık Yönetim Ücreti	2,74%
Karşılaştırma Ölçütü	%90 BIST 100 GETİRİ + %10 BIST-KYD Repo (Brüt)
İşlem Saati	09:00 13:30
Yatırımcı Sayısı	4.710
Fon Büyüklüğü	2.421.801.797

Yatırım Stratejisi

Fon, yatırım stratejisi ile uyumlu oranda kısa vadeli dalgalanmaları ön planda tutmaksızın hisse senedi yatırımı yaparak, uzun vadeli BIST 100 endeksinin getirisinden yüksek katma değer yaratmayı amaçlar. Fon hedefi doğrultusunda, Fon yöneticisi, hedef piyasa değerinin altında işlem gören ve büyüme potansiyeli olan şirketlere yatırım yapar.

Yatırımcı Profili

Hisse senedine yatırım yapıp BIST 100 üzerinde getiri hedefleyen orta-uzun vadeli yatırımcılar için uygundur.

Risk Değeri

1 2 3 4 5 **6** 7

Az Riskli — Çok Riskli

İlk 10 Kıymet Listesi (%)

1. Aselsan	9,57
2. Yapı ve Kredi Bankası	9,02
3. Bim Birleşik Mağazalar	7,97
4. Akbank	6,17
5. İş Bankası (C)	4,87
6. Garanti Bankası	4,86
7. Sabancı Holding	4,85
8. Tav Havalimanları	4,82
9. Türk Hava Yolları	4,80
10. Emlak G.M.Y.O.	4,67

Fon Net Getirisi ve K.Ö. Getirileri

	Fon Net Getirisi	K.Ö Getirisi
Son 1 Aylık Getiri	-%8,15	-%8,62
Son 3 Aylık Getiri	-%8,18	-%17,19
Son 6 Aylık Getiri	-%15,61	-%21,28
Son 1 Yıllık Getiri	%2,99	%3,92
Sene Başından Beri Getiri	-%2,26	%0,66

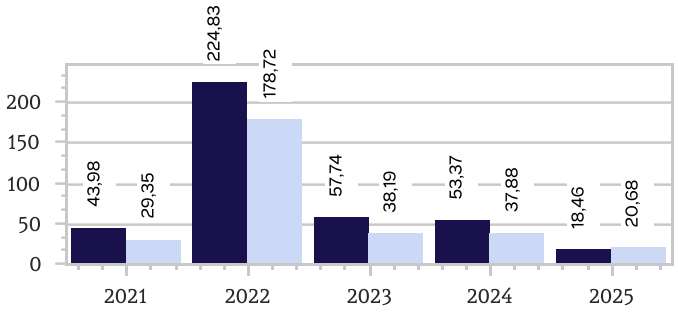

Fon Varlık Dağılımı

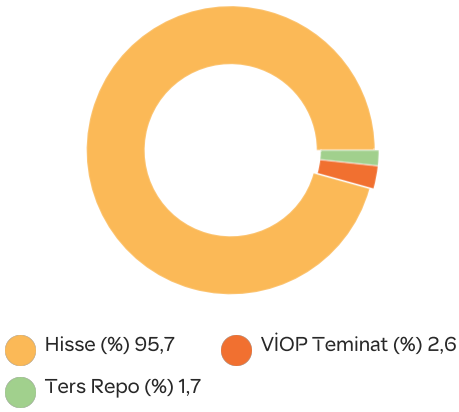

İlk 10 Sektör Dağılımı

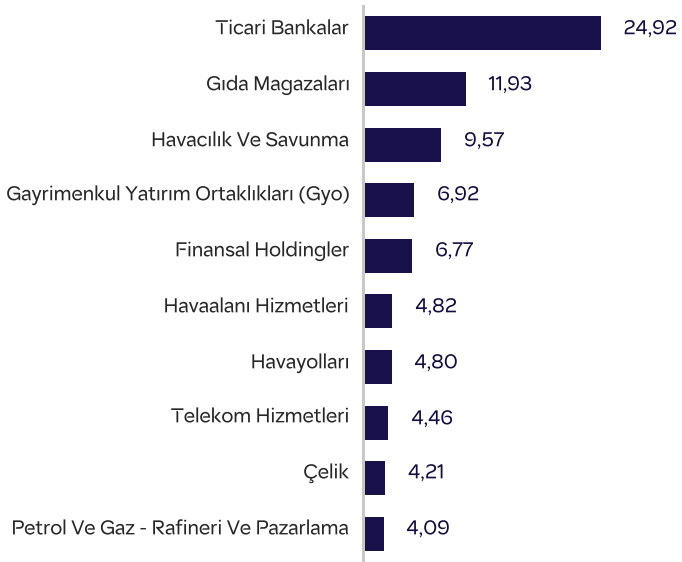

BIST 100 Dışı Şirketler Hisse Senedi (TL) Fonu (Hisse Senedi Yoğun Fon)

Fon Künyesi

Fon Kodu	BID
Alım/Satım Valörü	T+1 / T+2
Yıllık Yönetim Ücreti	3,00%
Karşılaştırma Ölçütü	%90 BIST TÜM-100 GETİRİ + %10 BIST-KYD Repo (Brüt)
İşlem Saati	09:00 13:30
Yatırımcı Sayısı	1.822
Fon Büyüklüğü	137.560.138

Yatırım Stratejisi

Fon, hisse senedi yoğun fondur ve yatırım stratejisi, BIST 100 Endeksi dışında kalan şirketlerin ortaklık paylarından bir portföy oluşturmaya dayalıdır. Fon toplam değerinin en az %80'i devamlı olarak BIST Tüm-100 Endeksi'nde (XTUMY) yer alan yerli ortaklık paylarına ve bu paylardan oluşan endeksleri takip etmek üzere kurulan borsa yatırım fonları katılma paylarına yatırılır.

Yatırımcı Profili

BIST 100 Endeksi dışında kalan şirketlerin ortaklık paylarına yatırım yapmak isteyen orta-uzun vadeli yatırımcılar için uygundur.

Risk Değeri

1 2 3 4 5 **6** 7

Az Riskli — Çok Riskli

İlk 10 Kıymet Listesi (%)

1. Kardemir (A)	9,77
2. Desa	9,75
3. Kalekim Kimyevi Maddeler	9,65
4. Boğaziçi Beton Sanayi ve Ticaret	9,24
5. Özak G.M.Y.O.	4,80
6. Akiş G.M.Y.O.	4,75
7. Lider Faktoring	4,73
8. Ebebek Mağazacılık	4,72
9. Lokman Hekim	4,70
10. Agesa Hayat Emeklilik	4,60

Fon Net Getirisi ve K.Ö. Getirileri

	Fon Net Getirisi	K.Ö Getirisi
Son 1 Aylık Getiri	-%12,76	-%25,25
Son 3 Aylık Getiri	-%22,72	-%48,09
Son 6 Aylık Getiri	-%27,79	-%43,86
Son 1 Yıllık Getiri	-%21,81	-%31,81
Sene Başından Beri Getiri	-%20,49	-%29,62

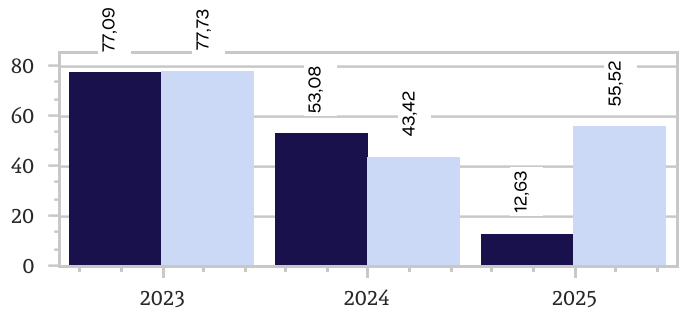

Fon Varlık Dağılımı

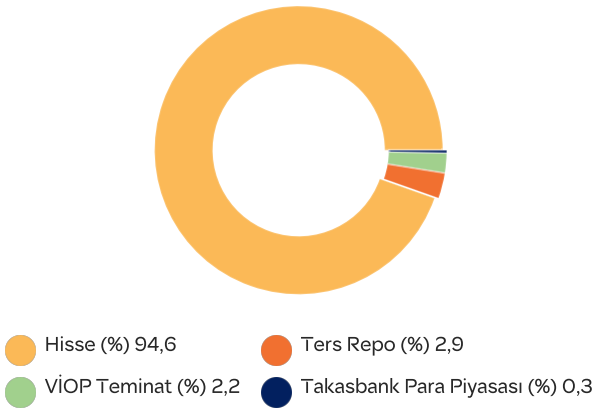

İlk 10 Sektör Dağılımı

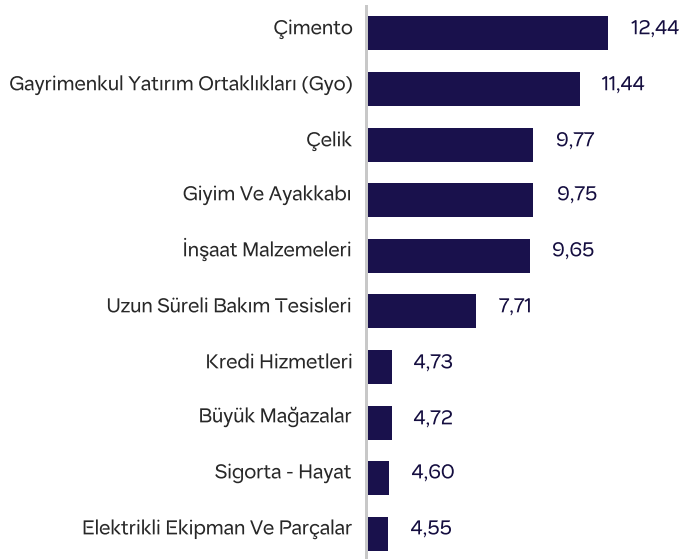

Detaylı bilgi için sitemizi ziyaret edebilir veya QR kodunu okutabilirsiniz.

02.11.2026

Algoritmik Stratejiler Hisse Senedi Fonu (Hisse Senedi Yoğun Fon)

Fon Künyesi

Fon Kodu	SLG
Alım/Satım Valörü	T+1 / T+2
Yıllık Yönetim Ücreti	3,00%
Karşılaştırma Ölçütü	%90 BIST 100 GETİRİ + %10 BIST-KYD Repo (Brüt)
İşlem Saati	09:00 13:30
Yatırımcı Sayısı	585
Fon Büyüklüğü	301.586.281

Fon Net Getirisi ve Eşik Değer Getirileri

	Fon Net Getirisi	Eşik Değer Getirisi
Son 1 Aylık Getiri	-%9,70	-%8,62
Son 3 Aylık Getiri	-%16,23	-%17,19
Son 6 Aylık Getiri	-%15,87	-%21,28
Son 1 Yıllık Getiri	-	-
Sene Başından Beri Getiri	%5,82	%0,66

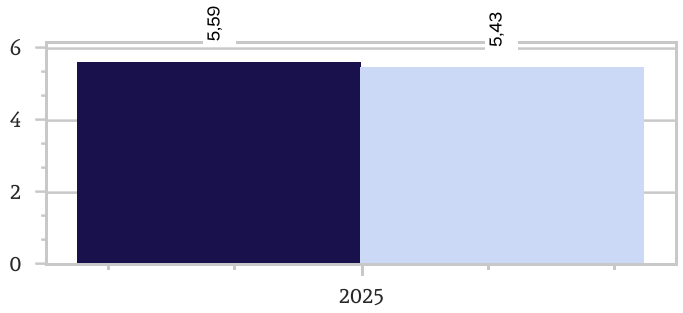

Yatırım Stratejisi

Fon, portföyünün en az %80'ini Borsa İstanbul'da işlem gören yerli hisse senetlerine yatırarak, kantitatif ve temel analiz yöntemleri ile oluşturulan algoritmik modeller doğrultusunda aktif portföy yönetimi uygular. Orta ve uzun vadede BIST 100 Endeksi'nin üzerinde getiri sağlamayı hedefler.

Fon Varlık Dağılımı

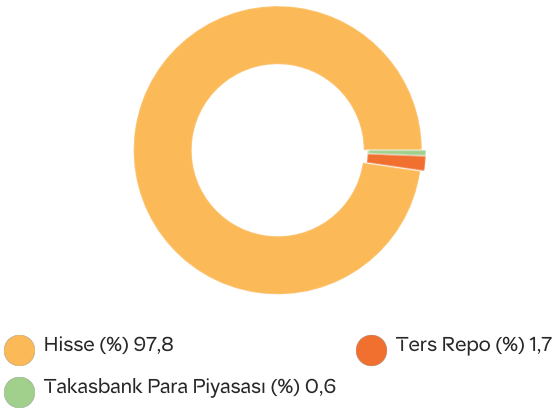

Yatırımcı Profili

Hisse senedi piyasalarındaki dalgalanmaları tolere edebilen, algoritmik yatırım yaklaşımını tercih eden ve BIST 100 üzerinde getiri hedefleyen orta-uzun vadeli yatırım yapmak isteyen yatırımcılar için uygundur.

Risk Değeri

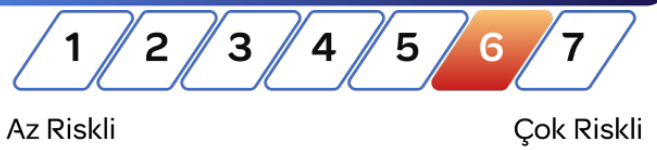

İlk 10 Sektör Dağılımı



İlk 10 Kıymet Listesi (%)

1. Aselsan	7,94
2. Türk Hava Yolları	6,76
3. Tüpraş	6,46
4. Bim Birleşik Mağazalar	5,92
5. Ziraat Portföy Bıst Likit Banka Endeksi Hisse Senedi Yoğ	5,42
6. Akbank	5,12
7. Koç Holding	4,31
8. Çimsa	4,21
9. Sabancı Holding	4,03
10. Garanti Bankası	4,00

Çoklu Varlık Katılım Fonu

Fon Künyesi

Fon Kodu	FFH
Alım/Satım Valörü	T+1 / T+2
Yıllık Yönetim Ücreti	1,95%
Karşılaştırma Ölçütü	BIST-KYD 1 Aylık Kar Payı TL Endeksi
İşlem Saati	09:00 13:30
Yatırımcı Sayısı	1.911
Fon Büyüklüğü	1.483.498.180

Yatırım Stratejisi

Fon stratejisi kapsamında katılım esaslarına uygun para ve sermaye piyasası araçlarına yatırım yapılarak; orta-uzun vadede kar payı endeksi üzerinde getiri elde edilmesi hedeflenir. Fon portföyünde yatırım yapılan tüm varlıklar işlem türü itibarıyla uluslararası katılım esaslarına uygun olup, faizsiz/katılım finans ilkelerine uygunluğu onaylanmış olan endekslerde yer alır.

Yatırımcı Profili

Katılım esaslarına uygun para ve sermaye piyasası araçlarına yatırım yapmak isteyen, orta-uzun vadede kâr payı endeksi üzerinde getiri hedefi olan yatırımcılar için uygundur.

Risk Değeri

1 2 3 **4** 5 6 7

Az Riskli — Çok Riskli

İlk 10 Kıymet Listesi (%)

1. Ishares Iı Plc	9,95
2. Qnb Portfoy Altın Katılım Byf	5,31
3. Tüpraş	4,23
4. Aselsan	3,94
5. Bim Birleşik Mağazalar	3,90
6. Kardemir (D)	3,35
7. Türkiye 30,3 05/02/31	3,07
8. Türkiye 16/06/27	2,96
9. Türkiye 17/11/27	2,64
10. Türkiye 42,26 07/04/27	2,40

Fon Net Getirisi ve Eşik Değer Getirileri

	Fon Net Getirisi	Eşik Değer Getirisi
Son 1 Aylık Getiri	-%0,71	%2,75
Son 3 Aylık Getiri	%4,99	%8,06
Son 6 Aylık Getiri	%10,45	%17,12
Son 1 Yıllık Getiri	%38,91	%37,07
Sene Başından Beri Getiri	%29,10	%30,04

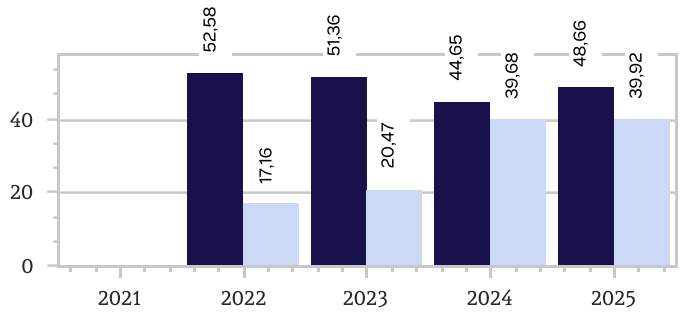

Fon Varlık Dağılımı

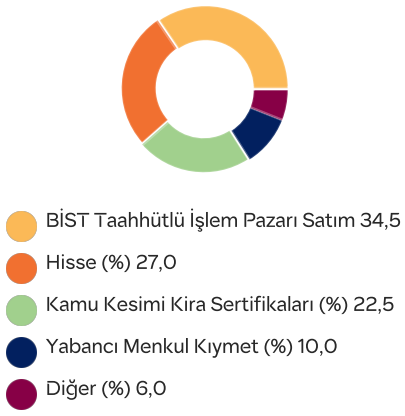

İlk 10 Sektör Dağılımı

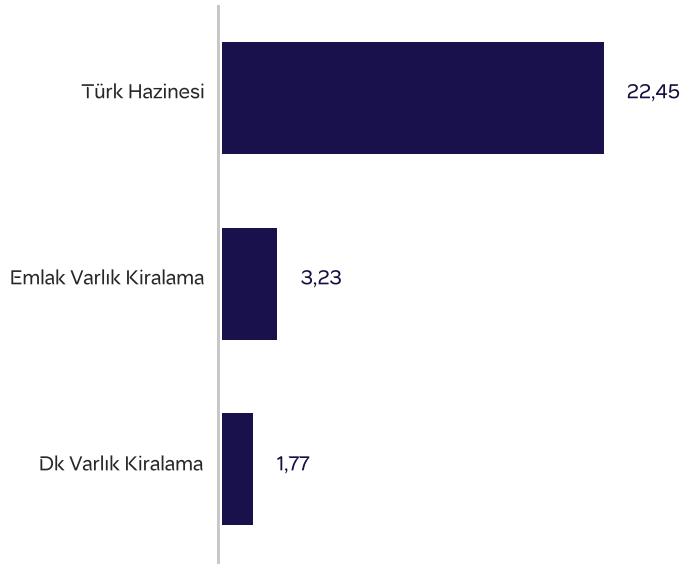

Detaylı bilgi için sitemizi ziyaret edebilir veya QR kodunu okutabilirsiniz.

02.11.2026

Altın Fonu

Fon Künyesi

Fon Kodu	OJK
Alım/Satım Valörü	T+1 / T+1
Yıllık Yönetim Ücreti	1,85%
Karşılaştırma Ölçütü	%5 BIST-KYD Repo (Brüt) + %95 BIST-KYD Altın Fiyat Ağırlıklı Ortalama
İşlem Saati	09:00 13:30
Yatırımcı Sayısı	26.131
Fon Büyüklüğü	42.695.819.342

Yatırım Stratejisi

Fon'un yatırım stratejisi çerçevesinde, en az %80'i devamlı olarak; borsada işlem gören altına, altına dayalı para ve sermaye piyasası araçlarına, altına dayalı endeksleri takip etmek üzere kurulan menkul kıymet yatırım ve borsa yatırım fonu katılma paylarına, altına dayalı mevduat ve katılma hesaplarına yatırılır. Fon'un yatırım hedefi, altın fiyatlarındaki değişimleri yatırımcısına yansıtmaktır.

Yatırımcı Profili

Altın ve altına dayalı para ve sermaye piyasası araçlarına yatırım yapmak isteyen yatırımcılar için uygundur.

Risk Değeri

1 2 3 4 5 **6** 7

Az Riskli — Çok Riskli

Fon Net Getirisi ve K.Ö. Getirileri

	Fon Net Getirisi	K.Ö Getirisi
Son 1 Aylık Getiri	-%3,06	-%2,70
Son 3 Aylık Getiri	%3,34	%3,45
Son 6 Aylık Getiri	-%2,55	-%2,28
Son 1 Yıllık Getiri	%16,46	%17,88
Sene Başından Beri Getiri	%5,67	%5,91

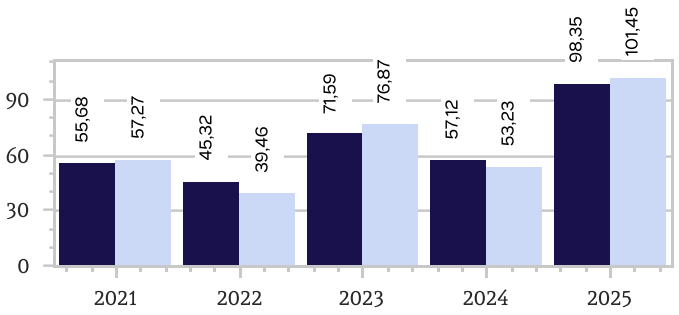

Fon Varlık Dağılımı



- Kıymetli Maden (%) 35,2
- Kıymetli Maden Kira Sertifikası (%) 35,1
- Kıy. Mad. Cins. İhraç Edilen Kamu Borç. Araç. (%) 26,2
- VİOP Teminat (%) 2,7
- Diğer (%) 0,8

Eurobond (Döviz) Borçlanma Araçları Fonu

Fon Künyesi

Fon Kodu	FUB
Alım/Satım Valörü	T+1 / T+2
Yıllık Yönetim Ücreti	2,25%
Karşılaştırma Ölçütü	%90 BIST-KYD EUROBOND USD + %10 BIST-KYD REPO (BRÜT)
İşlem Saati	09:00 13:30
Yatırımcı Sayısı	1.995
Fon Büyüklüğü	752.446.396

Fon Net Getirisi ve K.Ö. Getirileri

	Fon Net Getirisi	K.Ö Getirisi
Son 1 Aylık Getiri	%3,02	%3,37
Son 3 Aylık Getiri	%4,88	%5,97
Son 6 Aylık Getiri	%10,12	%13,19
Son 1 Yıllık Getiri	%20,55	%23,79
Sene Başından Beri Getiri	%14,84	%18,24

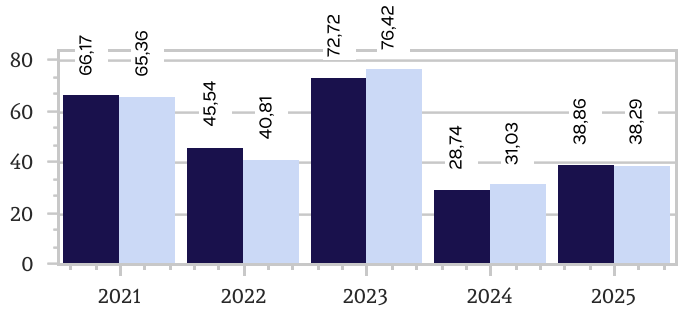

Yatırım Stratejisi

Fon, birikimlerini orta ve uzun vadeli dış borçlanma araçlarında (Eurobond) değerlendirmek isteyen, faiz dalgalanmalarından faydalanarak yatırımlarında ilave getiri sağlamayı amaçlayan yatırımcılara yatırım yapma olanağı sunar. Fon toplam değerinin en az %80'i devamlı olarak yerli ve yabancı kamu ve özel sektör dış borçlanma araçlarına (Eurobond) yatırılacaktır.

Fon Varlık Dağılımı

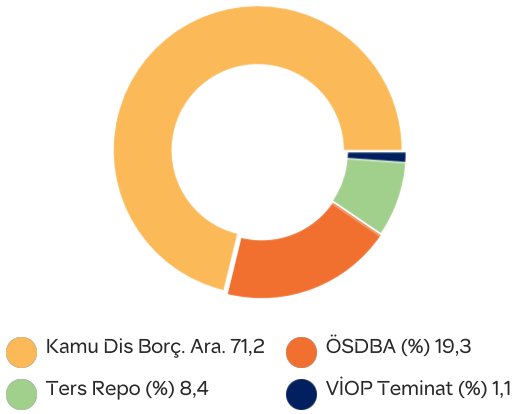

Yatırımcı Profili

Orta uzun vadede TL yatırımlarını yerli ve yabancı kamu ve özel sektör dış borçlanma araçlarında (Eurobond) değerlendirmek isteyen yatırımcılar için uygundur.

Risk Değeri

1 2 3 4 **5** 6 7

Az Riskli — Çok Riskli

Vade Dağılımı

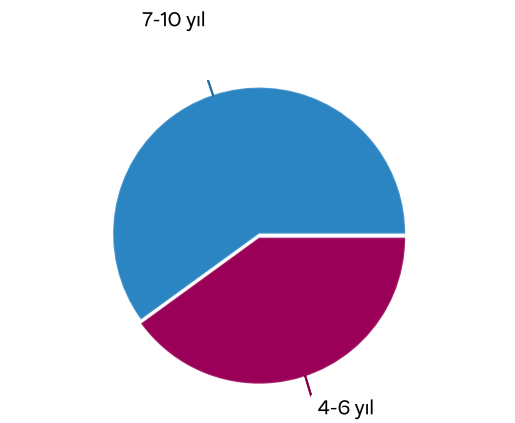

İlk 10 Kıymet Listesi (%)

1. Türkiye 7,25 29/05/32	14,86
2. Türkiye 4,88 16/04/43	10,83
3. Türkiye 6,95 16/09/35	9,66
4. Türkiye 8,6 24/09/27	7,47
5. Ykbnk 4,9 17/09/27	7,26
6. Türkiye 6,3 14/03/33	6,89
7. Türkiye 7,125 12/02/32	6,63
8. Türkiye 9,38 19/01/33	6,32
9. Türkiye 6,375 22/05/31	5,08
10. Garan 7,63 15/04/36	3,85

Birinci Serbest (Döviz) Fon

Fon Künyesi

Fon Kodu	FPZ
Alım/Satım Valörü	T+1 / T+2
Yıllık Yönetim Ücreti	1,30%
Karşılaştırma Ölçütü	BIST-KYD 1 Aylık Mevduat USD Endeksi + %1.5
İşlem Saati	09:00 13:30
Yatırımcı Sayısı	19.369
Fon Büyüklüğü	136.974.137.677

Fon Net Getirisi ve Eşik Değer Getirileri

	Fon Net Getirisi	Eşik Değer Getirisi
Son 1 Aylık Getiri	%0,32	%0,36
Son 3 Aylık Getiri	%0,89	%1,05
Son 6 Aylık Getiri	%1,74	%2,03
Son 1 Yıllık Getiri	%3,56	%3,73
Sene Başından Beri Getiri	%2,94	%3,19

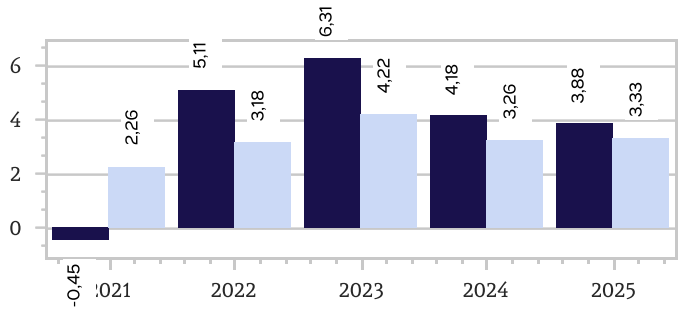

Yatırım Stratejisi

Fon, birikimlerini kısa ve orta vadeli döviz cinsi kamu ve özel sektör dış borçlanma araçlarında değerlendirmek isteyen, faiz dalgalanmalarından faydalanarak yatırımlarında ilave getiri sağlamayı amaçlayan yatırımcılar için uygundur.

Fon Varlık Dağılımı

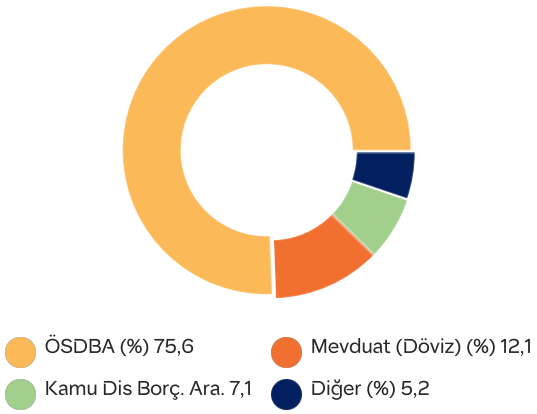

Yatırımcı Profili

Döviz cinsi birikimlerini, döviz mevduata alternatif olarak kısa-orta vadeli Eurobondlar ile değerlendirmek isteyen yatırımcılar için uygundur.

Risk Değeri (USD paylar için)

1 **2** 3 4 5 6 7

Az Riskli — Çok Riskli

*TL paylar için risk değeri 6

Vade Dağılımı

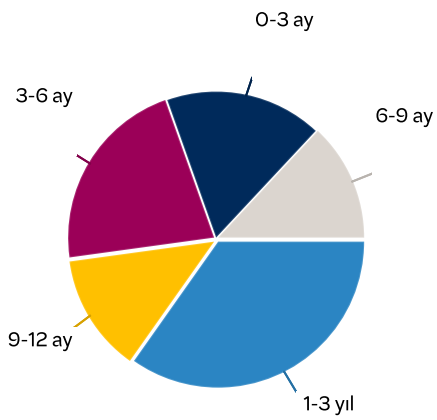

İlk 10 Kıymet Listesi (%)

1. Adb 4,875 25/01/27	3,73
2. Isctr 4,83 15/10/27	2,54
3. Zikamtn 5,78 28/01/27	2,38
4. Isctr 4,9 24/09/27	2,19
5. Zikamtn 5,95 05/07/28	1,85
6. Isctr 4,83 15/10/27	1,82
7. Qnbtr 5,5 09/08/27	1,48
8. Fbbnk 5,65 19/07/27	1,48
9. Ziraat 5,75 28/07/27	1,47
10. Adb 5,075 11/11/27	1,30

Beşinci Serbest (Döviz) Fon

Fon Künyesi

Fon Kodu	OJB
Alım/Satım Valörü	T+1 / T+1
Yıllık Yönetim Ücreti	1,00%
Karşılaştırma Ölçütü	BIST KYD 1 Aylık Mevduat USD
İşlem Saati	09:00 13:30
Yatırımcı Sayısı	6.498
Fon Büyüklüğü	26.792.409.252

Yatırım Stratejisi

Fon yatırım stratejisi çerçevesinde Amerikan Doları cinsi varlıklara yatırım yaparak USD cinsi mutlak getiri hedeflemektedir. Fon portföyünde ağırlıklı olarak kısa vadeli para ve sermaye piyasası araçlarına yer verilir.

Yatırımcı Profili

Dolar cinsinden birikimlerini, döviz mevduata alternatif olarak kısa vadeli para ve sermaye piyasasında değerlendirmek isteyen yatırımcılar için uygundur.

Risk Değeri (USD paylar için)

1 **2** 3 4 5 6 7

Az Riskli — Çok Riskli

*TL paylar için risk değeri 5

Fon Net Getirisi ve Eşik Değer Getirileri

	Fon Net Getirisi	Eşik Değer Getirisi
Son 1 Aylık Getiri	%0,31	%0,25
Son 3 Aylık Getiri	%0,80	%0,69
Son 6 Aylık Getiri	%1,60	%1,29
Son 1 Yıllık Getiri	%3,31	%2,24
Sene Başından Beri Getiri	%2,73	%1,94

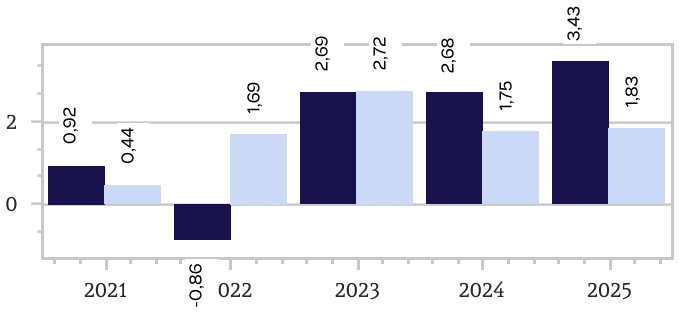

Fon Varlık Dağılımı

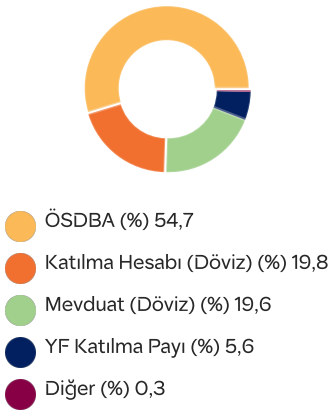

Kristal Serbest (Döviz-Avro) Fon

Fon Künyesi

Fon Kodu	FKE
Alım/Satım Valörü	T+1 / T+1
Yıllık Yönetim Ücreti	0,65%
Karşılaştırma Ölçütü	BIST-KYD 1 Aylık Mevduat EUR Endeksi
İşlem Saati	09:00 13:30
Yatırımcı Sayısı	12.061
Fon Büyüklüğü	50.222.164.528

Yatırım Stratejisi

Fon yatırım stratejisi çerçevesinde Avro cinsi varlıklara yatırım yaparak EUR cinsi mutlak getiri hedeflemektedir. Fon portföyünde ağırlıklı olarak kısa vadeli para ve sermaye piyasası araçlarına yer verilir.

Yatırımcı Profili

Avro cinsinden birikimlerini, döviz mevduata alternatif olarak kısa vadeli para ve sermaye piyasasında değerlendirmek isteyen yatırımcılar için uygundur.

Risk Değeri (EUR paylar için)

1 **2** 3 4 5 6 7

Az Riskli — Çok Riskli

*TL paylar için risk değeri 6

Fon Net Getirisi ve Eşik Değer Getirileri

	Fon Net Getirisi	Eşik Değer Getirisi
Son 1 Aylık Getiri	%0,23	%0,12
Son 3 Aylık Getiri	%0,62	%0,36
Son 6 Aylık Getiri	%1,17	%0,72
Son 1 Yıllık Getiri	%2,15	%1,32
Sene Başından Beri Getiri	%1,82	%1,13

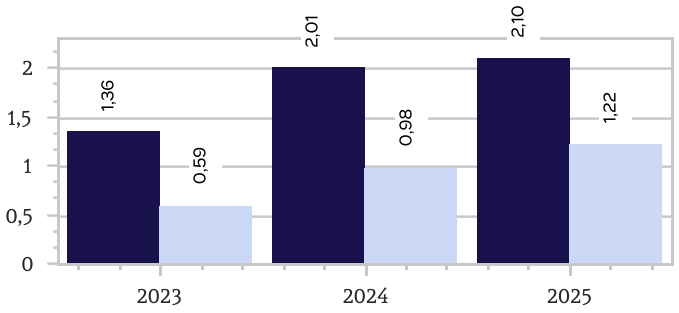

Fon Varlık Dağılımı

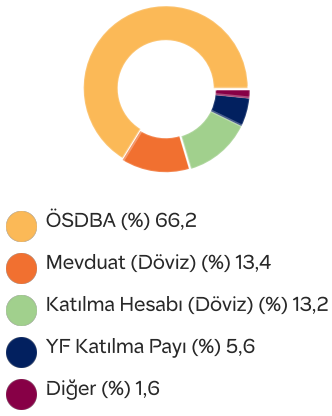

Agresif Serbest Fon

Fon Künyesi

Fon Kodu	GRL
Alım/Satım Valörü	T+1 / T+2
Yıllık Yönetim Ücreti	2,50%
Karşılaştırma Ölçütü	BIST-KYD 1 Aylık Mevduat Endeksi * 1.1
İşlem Saati	09:00 13:30
Yatırımcı Sayısı	233
Fon Büyüklüğü	135.747.782

Fon Net Getirisi ve Eşik Değer Getirileri

	Fon Net Getirisi	Eşik Değer Getirisi
Son 1 Aylık Getiri	%1,18	%3,50
Son 3 Aylık Getiri	%2,55	%10,56
Son 6 Aylık Getiri	%1,58	%22,59
Son 1 Yıllık Getiri	%27,38	%49,66
Sene Başından Beri Getiri	%17,56	%39,98

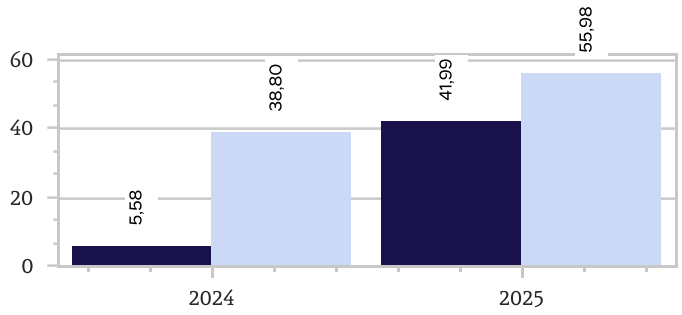

Yatırım Stratejisi

Fon, makroekonomik veriler ve gelişmeler, istatistiksel ve diğer analizler ışığında hem Türk Lirası hem de Yabancı Para birimi cinsinden varlıklara yatırım yaparak hem sermaye kazancı hem de mevduat endeksi üzerinde getiri elde etmeyi hedeflemektedir. Agresif yatırım stratejisi çerçevesinde yönetilecek fonun risk değeri 5 ila 7 bandında olacaktır.

Fon Varlık Dağılımı

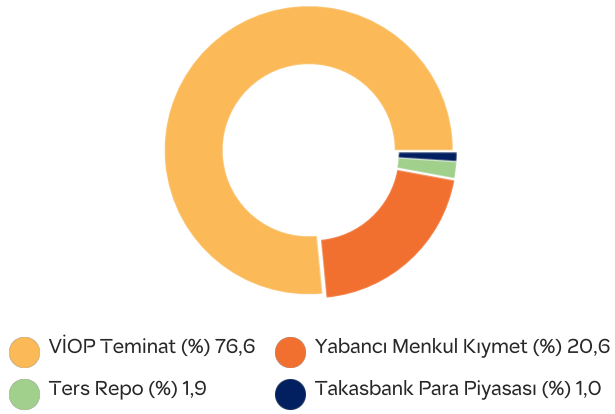

Yatırımcı Profili

Mevduat üzerinde getiri hedeflerken belirli bir risk alıp portföy çeşitliliği tercih eden yatırımcılar için uygundur.

Risk Değeri

1 2 3 4 **5** 6 7

Az Riskli — Çok Riskli

Dinamik Dağılımlı Serbest (Döviz) Fon

Fon Künyesi

Fon Kodu	DNM
Alım/Satım Valörü	T+1 / T+2
Yıllık Yönetim Ücreti	1,50%
Karşılaştırma Ölçütü	BIST-KYD 1 Aylık Mevduat USD * 1.2
İşlem Saati	09:00 13:30
Yatırımcı Sayısı	919
Fon Büyüklüğü	1.312.870.781

Fon Net Getirisi ve Eşik Değer Getirileri

	Fon Net Getirisi	Eşik Değer Getirisi
Son 1 Aylık Getiri	%2,60	%0,30
Son 3 Aylık Getiri	%3,19	%0,83
Son 6 Aylık Getiri	%3,10	%1,55
Son 1 Yıllık Getiri	%5,81	%2,68
Sene Başından Beri Getiri	%1,38	%2,33

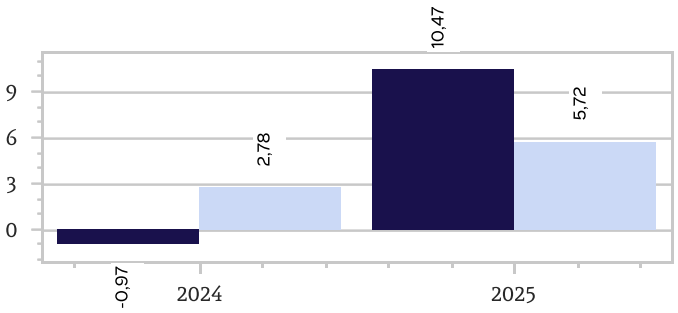

Yatırım Stratejisi

Fonun yatırım amacı, yabancı para cinsi sermaye piyasası araçlarına yatırım yapmak suretiyle yatırımcısına döviz bazında mutlak getiri yansıtmaktır. Fon toplam değerinin en az %80'i devamlı olarak, T.C. Hazine ve Maliye Bakanlığı tarafından döviz cinsinden ihraç edilen borçlanma araçları ve kira sertifikaları ile yerli ihraççıların döviz cinsinden ihraç edilen para ve sermaye piyasası araçlarına yatırılacaktır.

Fon Varlık Dağılımı

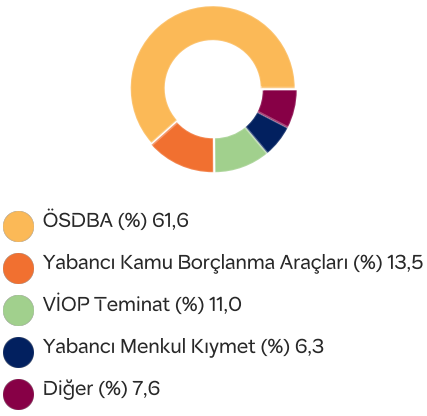

Yatırımcı Profili

Döviz cinsi yatırım yapmak isteyen, döviz bazında mutlak getiri hedeflerken fon portföylerinde çeşitliliğe önem veren, risk seviyesi yüksek yatırımcılar için uygundur.

Risk Değeri (USD paylar için)

1 2 3 **4** 5 6 7

Az Riskli — Çok Riskli

*TL paylar için risk değeri 6

Robotik ve Blockchain Teknolojileri Serbest Fon

Fon Künyesi

Fon Kodu	RBL
Alım/Satım Valörü	T+1 / T+2
Yıllık Yönetim Ücreti	2,75%
Karşılaştırma Ölçütü	%40 Reality Shares Nasdaq Blockchain Economy Getiri Endeksi + %25 Nasdaq CTA Artificial Intelligence & Robotics Net Getiri Endeksi + %20 BIST Teknoloji Getiri Endeksi + %15 BIST KYD Repo Endeksi
İşlem Saati	09:00 13:30
Yatırımcı Sayısı	691
Fon Büyüklüğü	157.577.613

Yatırım Stratejisi

Fon toplam değerinin asgari %80'i devamlı olarak blockchain ve robotik teknolojilerini kullanan, bu teknolojilere yönelik Ar-Ge faaliyetlerinde bulunan, bu teknolojileri destekleyen şirketlerin veya bu şirketlere hizmet/servis ve ürün sağlayan şirketlerin ihraç ettikleri yerli/yabancı ortaklık paylarına, Amerikan (ADR) ve Global (GDR) depo sertifikalarına, yerli/yabancı borçlanma araçlarına ve kira sertifikalarına yatırılacaktır.

Yatırımcı Profili

Geleceğin iki önemli teması olan robotik ve blockchain teknolojileri alanında yatırım yaparak portföylerini çeşitlendirmek isteyen risk algısı yüksek, uzun vadeli getiri hedefleyen yatırımcılar için uygundur.

Risk Değeri

1 2 3 4 5 **6** 7

Az Riskli — Çok Riskli

İlk 10 Kıymet Listesi (%)

1. First Trust Nasdaq Artıficial Intellıgence and Robotıcs Etf	12,07
2. Robo Global Artıficial Intellıgence Etf	11,10
3. Global X Artıficial Intellıgence & Technology Etf	10,66
4. Wısdomtree Artıficial Intellıgence and Innovatıon Fund	10,47
5. Amplıfy Transformatıonal Data Sharıng Etf	9,91
6. Invesco Markets Ii Plc	9,60
7. Ishares Blockchaın and Tech Etf	8,88
8. YKP Fintech ve Blockchain Teknolojileri Değişken Fonu	8,33
9. Garanti Portföy Blockchain Teknolojileri Değişken Fon	8,14
10. Aselsan	5,79

Fon Net Getirisi ve K.Ö. Getirileri

	Fon Net Getirisi	K.Ö Getirisi
Son 1 Aylık Getiri	-%8,97	-%3,57
Son 3 Aylık Getiri	%0,08	-%2,13
Son 6 Aylık Getiri	%8,32	%5,79
Son 1 Yıllık Getiri	%13,48	%23,46
Sene Başından Beri Getiri	%22,63	%27,48

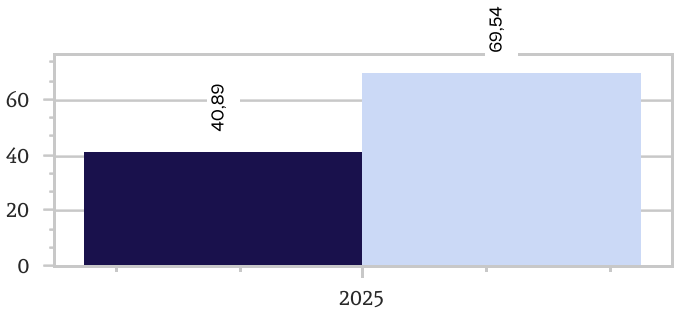

Fon Varlık Dağılımı

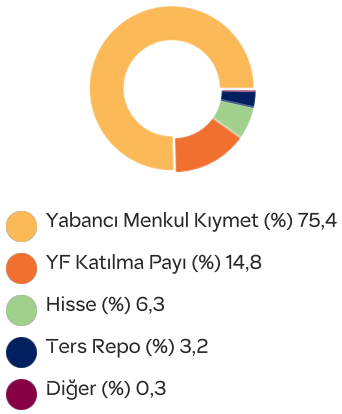

Teknoloji Fon Sepeti Fonu

Fon Künyesi

Fon Kodu	OJT
Alım/Satım Valörü	T+1 / T+3
Yıllık Yönetim Ücreti	2,95%
Karşılaştırma Ölçütü	%20 BIST Teknoloji Ağırlık Sınırlamalı Getiri Endeksi, %15 BIST-KYD Repo Endeksi (Brüt), %65 NASDAQ 100 Teknoloji Sektörü Toplam Getiri Endeksi
İşlem Saati	09:00 13:30
Yatırımcı Sayısı	9.847
Fon Büyüklüğü	3.739.670.143

Yatırım Stratejisi

Fon'un yatırım stratejisi çerçevesinde, fon toplam değerinin en az %80'i devamlı olarak; teknoloji temasına yatırım yapan yerli ve yabancı yatırım fonları ile borsa yatırım fonlarının katılma paylarına yatırılır. Fonun yatırım amacı, teknoloji şirketlerine yatırım yapan yatırım fonu ve borsa yatırım fonları vasıtasıyla; A.B.D. ve Türkiye piyasaları başta olmak üzere olmak üzere, teknoloji sektöründe faaliyet gösteren kurumların kazancına iştirak etmeyi hedefler.

Yatırımcı Profili

Orta-uzun vadede belirli bir risk alarak teknoloji temasına yatırım yapmak isteyen yatırımcılar için uygundur.

Risk Değeri

1 2 3 4 5 **6** 7

Az Riskli — Çok Riskli

Fon Net Getirisi ve K.Ö. Getirileri

	Fon Net Getirisi	K.Ö Getirisi
Son 1 Aylık Getiri	-%5,93	-%8,65
Son 3 Aylık Getiri	%2,16	-%7,86
Son 6 Aylık Getiri	%13,45	%7,73
Son 1 Yıllık Getiri	%33,53	%35,28
Sene Başından Beri Getiri	%35,22	%37,04

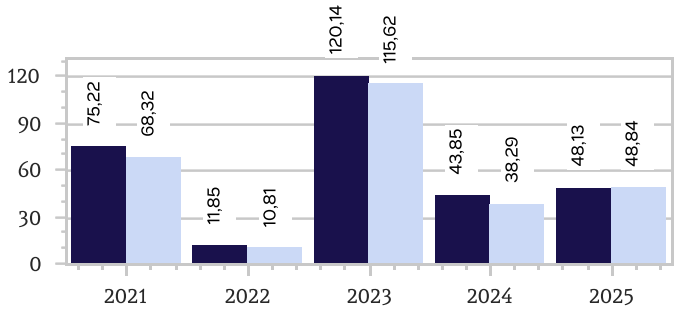

Fon Varlık Dağılımı

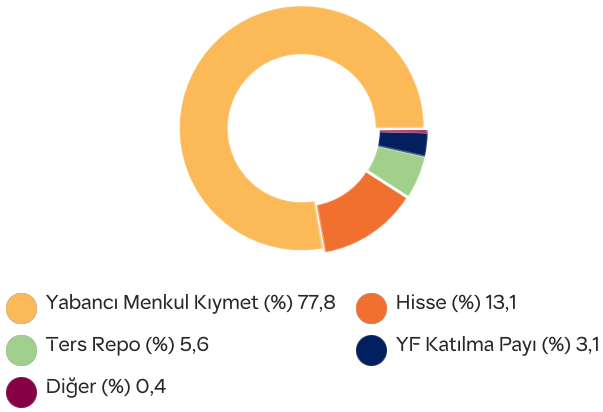

Detaylı bilgi için sitemizi ziyaret edebilir veya QR kodunu okutabilirsiniz.

02.11.2026

Temiz Enerji ve Su Fon Sepeti Fonu

Fon Künyesi

Fon Kodu	OLD
Alım/Satım Valörü	T+1 / T+3
Yıllık Yönetim Ücreti	2,50%
Karşılaştırma Ölçütü	%20 QNB Finansbank Temiz Enerji Getiri Endeksi + %20 NASDAQ Clean Edge Green Energy Total Return Endeksi + %40 NASDAQ OMX US Water Total Return Endeksi + %20 BIST-KYD Repo Endeksi (Brüt)
İşlem Saati	09:00 13:30
Yatırımcı Sayısı	4.640
Fon Büyüklüğü	110.970.895

Yatırım Stratejisi

Fon'un yatırım stratejisi çerçevesinde, en az %80'i devamlı olarak; temiz enerji ve su temalarına yatırım yapan yerli ve yabancı yatırım fonları ile borsa yatırım fonlarının katılma paylarına yatırılır. Temiz enerji ve su temalarından her birine ayrı ayrı ve devamlı olarak fon toplam değerinin asgari %40'ı oranında yatırım yapılacaktır.

Yatırımcı Profili

Belirli bir risk alarak yerli ve yabancı fonlar aracılığıyla, temiz enerji ve su alanlarında üretici, dağıtıcı veya altyapı sağlayıcı olarak faaliyet gösteren şirketlerin kazancına iştirak etmeyi hedefleyen, orta ve uzun vadeli yatırımcılar için uygundur.

Risk Değeri

1 2 3 4 5 **6** 7

Az Riskli — Çok Riskli

Fon Net Getirisi ve K.Ö. Getirileri

	Fon Net Getirisi	K.Ö Getirisi
Son 1 Aylık Getiri	-%1,18	-%4,63
Son 3 Aylık Getiri	-%5,05	-%13,39
Son 6 Aylık Getiri	-%4,92	-%11,96
Son 1 Yıllık Getiri	%7,13	%3,29
Sene Başından Beri Getiri	%6,86	%2,83

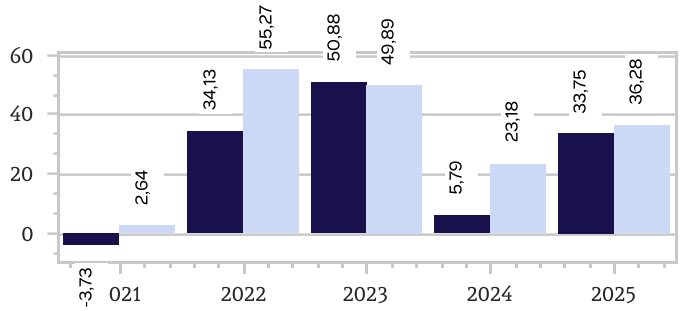

Fon Varlık Dağılımı

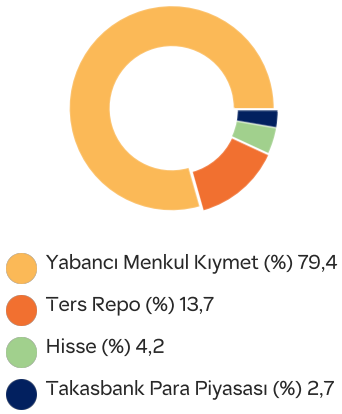

Havacılık ve Savunma Teknolojileri Fon Sepeti Fonu

Fon Künyesi

Fon Kodu	HTK
Alım/Satım Valörü	T+1 / T+2
Yıllık Yönetim Ücreti	2,50%
Karşılaştırma Ölçütü	%65 S&P Aerospace & Defense Select Industry Total Return Index + %15 BIST Teknoloji Ağırlık Sınırlamalı Getiri Endeksi + %20 BIST-KYD Repo (Brüt) Endeksi
İşlem Saati	09:00 13:30
Yatırımcı Sayısı	635
Fon Büyüklüğü	77.194.223

Fon Net Getirisi ve K.Ö. Getirileri

	Fon Net Getirisi	K.Ö Getirisi
Son 1 Aylık Getiri	%2,60	-%1,45
Son 3 Aylık Getiri	-%3,43	-%12,58
Son 6 Aylık Getiri	-	-
Son 1 Yıllık Getiri	-	-
Kuruluştan Bu Yana Getiri	-%1,93	-%12,44

Yatırım Stratejisi

Fon, havacılık ve savunma teknolojileri alanında faaliyet gösteren şirketlere yatırım imkanı sunmayı hedefler. Fon toplam değerinin en az 80'i devamlı olarak; havacılık, insansız hava araçları ve savunma teknolojisi temalarına yatırım yapan yerli ve yabancı yatırım fonları ile borsa yatırım fonları katılma paylarına yatırılır.

Fon Varlık Dağılımı

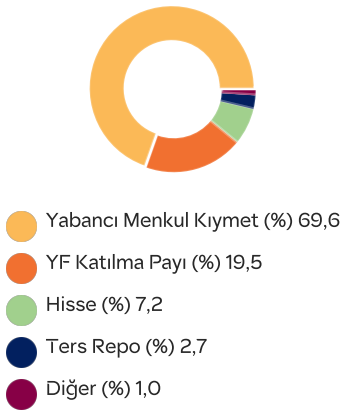

Yatırımcı Profili

Havacılık ve savunma teknolojileri temasına orta ve uzun vadeli yatırım yapmak ve belli bir risk alarak portföyüne sektörel/tematik bir konumlanma eklemek isteyen, anapara kaybı ve fon riskleri hakkında bilgisi olan yatırımcılar için uygundur.

Risk Değeri

1 2 3 4 5 **6** 7

Az Riskli — Çok Riskli

Gümüş Serbest Fon

Fon Künyesi

Fon Kodu	FMG
Alım/Satım Valörü	T+1 / T+2
Yıllık Yönetim Ücreti	2,00%
Karşılaştırma Ölçütü	%95 Gümüş fiyatı (TL) (Bloomberg'de ilan edilen XAG kodlu uluslararası ABD Doları cinsinden spot gümüş ons fiyatının TCMB alış kuru ile çarpılması yoluyla hesaplanan değer) + %5 BIST-KYD Repo (Brüt) Endeksi
İşlem Saati	09:00 13:30
Yatırımcı Sayısı	9.142
Fon Büyüklüğü	9.693.808.732

Yatırım Stratejisi

Fon toplam değerinin en az %80'i devamlı olarak fiziki gümüşe, gümüşe dayalı para ve sermaye piyasası araçlarına, gümüşe dayalı endeksleri takip etmek üzere kurulmuş yerli/yabancı borsa yatırım fonlarına, menkul kıymet yatırım fonlarına veya gümüşe dayalı yerli/yabancı yapılandırılmış yatırım araçlarına yatırılmaktadır.

Yatırımcı Profili

Birikimlerini belirli bir risk alarak gümüşe dayalı para ve sermaye piyasası araçlarında değerlendirmek isteyen yatırımcılar için uygundur.

Risk Değeri

1 2 3 4 5 **6** 7

Az Riskli — Çok Riskli

Fon Net Getirisi ve Eşik Değer Getirileri

	Fon Net Getirisi	Eşik Değer Getirisi
Son 1 Aylık Getiri	-%15,02	-%16,37
Son 3 Aylık Getiri	-%7,75	-%9,36
Son 6 Aylık Getiri	-%23,88	-%24,24
Son 1 Yıllık Getiri	%20,57	%22,35
Sene Başından Beri Getiri	-%19,91	-%17,40

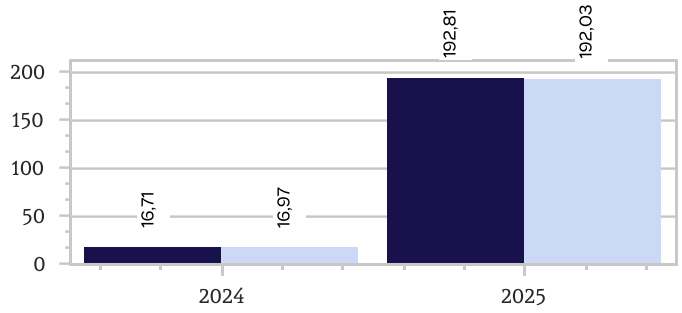

Fon Varlık Dağılımı

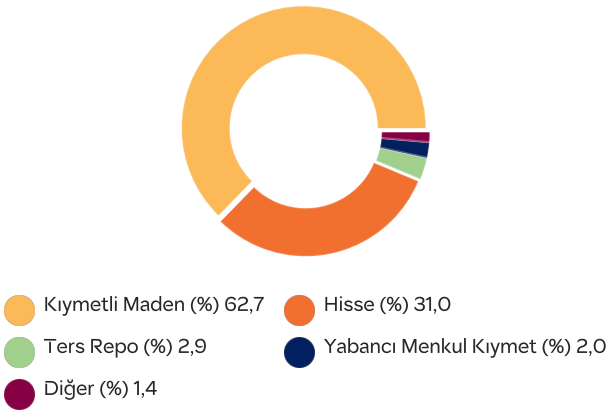

Emtia Fon Sepeti Fonu

Fon Künyesi

Fon Kodu	OVD
Alım/Satım Valörü	T+1 / T+3
Yıllık Yönetim Ücreti	2,50%
Karşılaştırma Ölçütü	%15 QNB Portföy Altın Katılım BYF Endeksi, %5 QNB Portföy Gümüş Katılım BYF Endeksi, %65 Bloomberg Kıymetli Madenler Harici Emtialar Toplam Getiri Endeksi ve %15 BIST-KYD Brüt Repo Endeksi
İşlem Saati	09:00 13:30
Yatırımcı Sayısı	2.910
Fon Büyüklüğü	760.648.183

Yatırım Stratejisi

Ulusal ve/veya uluslararası emtia piyasalarındaki kazanca iştirak etmek üzere toplam değerinin, asgari %80'i devamlı olarak emtia fiyatlarını / emtia fiyatlarına dayalı endeksleri takip eden veya emtiaya dayalı olan yerli yatırım fonları ile yerli ve yabancı borsa yatırım fonlarının katılma paylarına yatırmaktadır.

Yatırımcı Profili

Belirli bir risk alarak ulusal ve/veya uluslararası emtia piyasalarındaki kazanca yatırım fonları ve borsa yatırım fonları vasıtasıyla iştirak etmeyi hedefleyen, orta ve uzun vadeli yatırımcılar için uygundur.

Risk Değeri

1 2 3 4 5 **6** 7

Az Riskli — Çok Riskli

Fon Net Getirisi ve K.Ö. Getirileri

	Fon Net Getirisi	K.Ö Getirisi
Son 1 Aylık Getiri	-%0,09	%0,96
Son 3 Aylık Getiri	%9,89	%11,66
Son 6 Aylık Getiri	%8,95	%12,50
Son 1 Yıllık Getiri	%48,66	%54,19
Sene Başından Beri Getiri	%36,83	%47,16

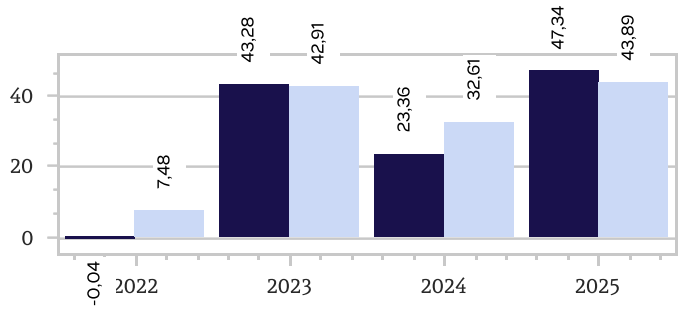

Fon Varlık Dağılımı

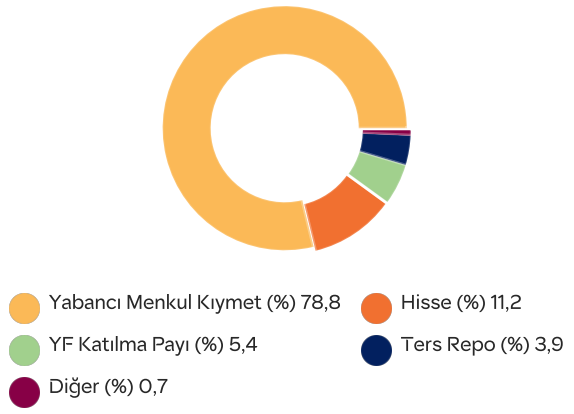

Emtia Sınıf Dağılımı

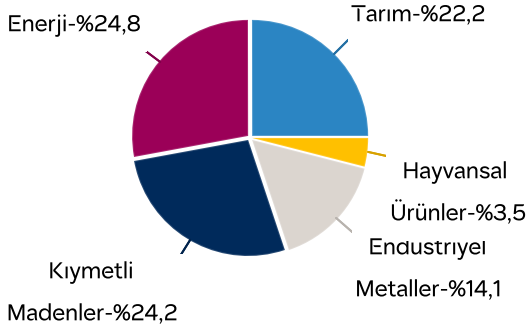

Uyarı Notu

Burada yer alan yatırım bilgisi, yorumu ve tavsiyeleri yatırım danışmanlığı kapsamında değildir. Burada yer alan yorum ve tavsiyeler genel niteliktedir. Bu tavsiyeler mali durumunuz ile risk ve getiri tercihlerinize uygun olmayabilir. Bu nedenle sadece burada yer alan bilgilere dayanarak yatırım kararı verilmesi, beklentilerinize uygun sonuçlar doğurmayabilir. Bu sunum ve ekleri Sermaye Piyasası Kanunu gereğince, gizli bilgi içeriyor olabilir; çoğaltılamaz, yayımlanamaz, satılamaz. Bu bülten alıcı olarak belirtilen kişi ya da kuruluşa özeldir . Bültenin alıcısı veya alıcısına iletmekten sorumlu kişi değilseniz lütfen kopyalamayınız, başkalarına göstermeyiniz ve göndermeyiniz, sisteminizden siliniz ve göndereni uyarınız. Sunumda veya eklerinde yer alabilecek QNB Portföy Yönetimi A.Ş. tarafından hazırlanmış rapor, yorum veya veriler sadece bilgilendirme amaçlıdır. Bu bülten, içerdiği ifade ve tutarlar bakımından delil niteliği taşımaz. Bu bilgilerin kullanılması nedeni ile ortaya çıkabilecek sonuçlardan ve oluşabilecek zararlardan QNB Portföy sorumlu değildir ve içerdiği bilgilerin doğruluğu ve eksiksiz olduğu konusunda hiçbir garanti vermemektedir. QNB Portföy'ün yazılı izni olmadan çoğaltılamaz, yayımlanamaz, üçüncü kişilere gösterilemez veya ileride kullanılmak üzere saklanamaz.. Fon performans sunum raporuna ve diğer tüm bilgilere www.kap.org.tr adresinden ulaşılabilir.