

**QNB FİNANS PORTFÖY ALTIN KATILIM BORSA YATIRIM FONU
(eski unvanıyla “QNB Finans Portföy Altın Borsa Yatırım Fonu”)**

**1 OCAK- 31 ARALIK 2022 DÖNEMİNE AİT
PERFORMANS SUNUŞ RAPORU VE
YATIRIM PERFORMANSI KONUSUNDA KAMUYA
AÇIKLANAN BİLGİLERE İLİŞKİN RAPOR**



**QNB FİNANS PORTFÖY ALTIN KATILIM BORSA YATIRIM FONU
(eski unvanıyla “QNB Finans Portföy Altın Borsa Yatırım Fonu”)**

**YATIRIM PERFORMANSI KONUSUNDA
KAMUYA AÇIKLANAN BİLGİLERE İLİŞKİN RAPOR**

QNB Finans Portföy Altın Katılım Borsa Yatırım Fonu (eski unvanıyla “QNB Finans Portföy Altın Borsa Yatırım Fonu”)’nun (“Fon”) 1 Ocak - 31 Aralık 2022 dönemine ait ekteki performans sunuş raporunu Sermaye Piyasası Kurulu’nun VII - 128.5 sayılı Bireysel Portföylerin ve Kolektif Yatırım Kuruluşlarının Performans Sunumuna, Performansa Dayalı Ücretlendirilmesine ve Kolektif Yatırım Kuruluşlarını Notlandırma ve Sıralama Faaliyetlerine İlişkin Esaslar Hakkında Tebliğ’inde (“Tebliğ”) yer alan performans sunuş standartlarına ilişkin düzenlemeleri çerçevesinde incelemiş bulunuyoruz.



İncelememiz sadece yukarıda belirtilen döneme ait performans sunuşunu kapsamaktadır. Bunun dışında kalan dönemler için inceleme yapılmamış ve görüş oluşturulmamıştır.

Görüşümüze göre 1 Ocak- 31 Aralık 2022 dönemine ait performans sunuş raporu Fon’un performansını Tebliğ’de belirtilen performans sunuş standartlarına ilişkin düzenlemelere uygun olarak doğru bir biçimde yansıtmaktadır.

Diğer Husus

Fon’un 31 Aralık 2022 tarihi itibarıyla kamuya açıklanmak üzere ayrıca hazırlanacak yıllık finansal tabloları üzerindeki bağımsız denetim çalışmalarımız henüz tamamlanmamış olup; söz konusu finansal tablolara ilişkin bağımsız denetim çalışmalarımızın tamamlanmasını müteakiben finansal tablolara ilişkin bağımsız denetçi raporumuz ayrıca tanzim edilecektir.

PwC Bağımsız Denetim ve
Serbest Muhasebeci Mali Müşavirlik A.Ş.

Talar Gül, SMMM
Sorumlu Denetçi

İstanbul, 30 Ocak 2023

QNB FİNANS PORTFÖY ALTIN KATILIM BORSA YATIRIM FONU
(eski unvanıyla QNB FİNANS PORTFÖY ALTIN BORSA YATIRIM FONU)'NA AİT PERFORMANS SUNUM RAPORU**A. TANITICI BİLGİLER**PORTFÖYE BAKIŞ
Halka Arz Tarihi : 23/10/2007**YATIRIM VE YÖNETİME İLİŞKİN BİLGİLER**

31/12/2022 tarihi itibarıyla (*)	
Fon Toplam Değeri	1.275.261.677
Birim Pay Değeri (TRL)	94,814995

Portföy Dağılımı	
Kıymetli Maden	100,00%
Toplam	100,00%

Fon'un Yatırım Amacı	Portföy Yöneticileri
Fon Finans Portföy Altın Borsa Yatırım Fonu endeksini takip etmektedir. Endeks, uluslararası altın fiyatını baz alan bir endekstir. Reuters tarafından yayınlanmakta olan XAU=D kodlu uluslararası ABD Doları cinsinden spot altın ons fiyatının, bankalararası parapiyasasında oluşan ve Reuters tarafından TRYBB= kodu ile yayınlanan en iyi alış ve TRYBA= kodu ile yayınlanan en iyi satış kotasyonlarının ortalamasından hesaplanan kur ile çarpılması yoluyla bulunan değer Endeks'i oluşturur.	Ziya Çakmak Bahar Çakan Sinan Ede Safa Kizil Eyyüp Par
En Az Alınabilir Pay Adedi : 1 Adet	

Yatırım Stratejisi
Fonun temel stratejisi, takip edilen endeksin performansını yansıtmaktır. Fon portföyü, Endeks kapsamındaki varlıkların tam kopyalama yoluyla oluşturulur.

Yatırım Riskleri

Fonun Performans dönemi içindeki risk değeri 7'dir. - Belirtilen risk değeri Fon'un geçmiş performansına göre belirlenmiştir ve Fon'un gelecekteki risk profiline ilişkin güvenilir bir gösterge olmayabilir. Risk değeri zaman içinde değişebilir. En düşük risk değeri dahi, bu Fon'a yapılan yatırımın hiçbir risk taşımadığı anlamına gelmez. Fonun maruz kalabileceği riskler şunlardır: 1) Piyasa Riski: Piyasa riski ile fon portföyünde yer alan varlıklara ilişkin taşınan pozisyonların değerinde, altın fiyatları ve döviz kurlarındaki dalgalanmalar nedeniyle meydana gelebilecek zarar riski ifade edilmektedir. Söz konusu risklerin detaylarına aşağıda yer verilmektedir. a- Altın Fiyatı Riski: Fon portföyünde bulunan altının fiyatında meydana gelebilecek değişiklikler nedeniyle portföyün maruz kalacağı zarar olasılığını ifade etmektedir.. b- Kur Riski: Fon portföyüne bulunan altının TL değerinin hesaplanmasında etkili olmak üzere, döviz kurlarında meydana gelebilecek değişiklikler nedeniyle Fon'un maruz kalacağı zarar olasılığını ifade etmektedir. 2) Karşı Taraf Riski: Karşı tarafın sözleşmeden kaynaklanan yükümlülüklerini yerine getirmek istememesi ve/veya yerine getirememesi veya takas işlemlerinde ortaya çıkan aksaklıklar sonucunda ödemenin yapılamaması riskini ifade etmektedir. 3) Likidite Riski: Fon portföyünde bulunan finansal varlıkların istenildiği anda piyasa fiyatından nakde dönüştürülememesi halinde ortaya çıkan zarar olasılığıdır. 4) Operasyonel Risk: Operasyonel risk, fonun operasyonel süreçlerindeki aksamalar sonucunda zarar oluşması olasılığını ifade eder. Operasyonel riskin kaynakları arasında kullanılan sistemlerin yetersizliği, başarısız yönetim, personelin hatalı ya da hileli işlemleri gibi kurum içi etkenlerin yanı sıra doğal afetler, rekabet koşulları, politik rejim değişikliği gibi kurum dışı etkenler de olabilir. 5) Yoğunlaşma Riski: Belli bir varlığa ve/veya vadeye yoğun yatırım yapılması sonucu fonun bu varlığın ve vadenin içerdiği risklere maruz kalmasıdır. 6) Korelasyon Riski: Farklı finansal varlıkların piyasa koşulları altında belirli bir zaman dilimi içerisinde aynı anda değer kazanması ya da kaybetmesine paralel olarak, en az iki farklı finansal varlığın birbirleri ile olan pozitif veya negatif yönlü ilişkileri nedeniyle doğabilecek zarar ihtimalini ifade eder. 7) Yasal Risk: Fonun halka arz edildiği/katılma paylarının satıldığı dönemden sonra mevzuatta ve düzenleyici otoritelerin düzenlemelerinde meydana gelebilecek değişikliklerden olumsuz etkilenmesi riskidir. 8) Katılım Finans İlke ve Esaslarına Uyumsuzluk Riski: Katılım Finans İlke ve Esaslarına uygun olarak fon varlıklarına dahil edilmiş bir yatırım aracının, daha sonra bu özelliğini yitirmesi durumunda söz konusu yatırım aracının, Danışma Komitesi ile istişare edilerek, belirli bir süre içinde fon varlıklarından çıkarılması riski. 9) Fon'a yatırım yapmanın getirdiği diğer riskler: Fon QNB Finans Portföy Altın Katılım Borsa Yatırım Fonu Endeksi'ni takip etmektedir. Söz konusu Endeks'in Fon tarafından takibine yönelik olarak Kurucu tarafından oluşturulur, hesaplanır ve yayınlanır. Bu süreçlerde ortaya çıkacak hata ve aksaklıklardan Kurucu sorumludur. Fon'un katılma paylarında yapılan işlemlere ilişkin vergisel durumun zaman içerisinde farklılıklar gösterebilir. Yapılabilecek mevzuat değişiklikleri fon payı satın almış olan yatırımcıların 21 fon ile ilgili bu izahname de belirtilen vergisel yükümlülüklerini değiştirebilir. Mevzuat değişiklikleri yatırımcılar tarafından takip edilmelidir.

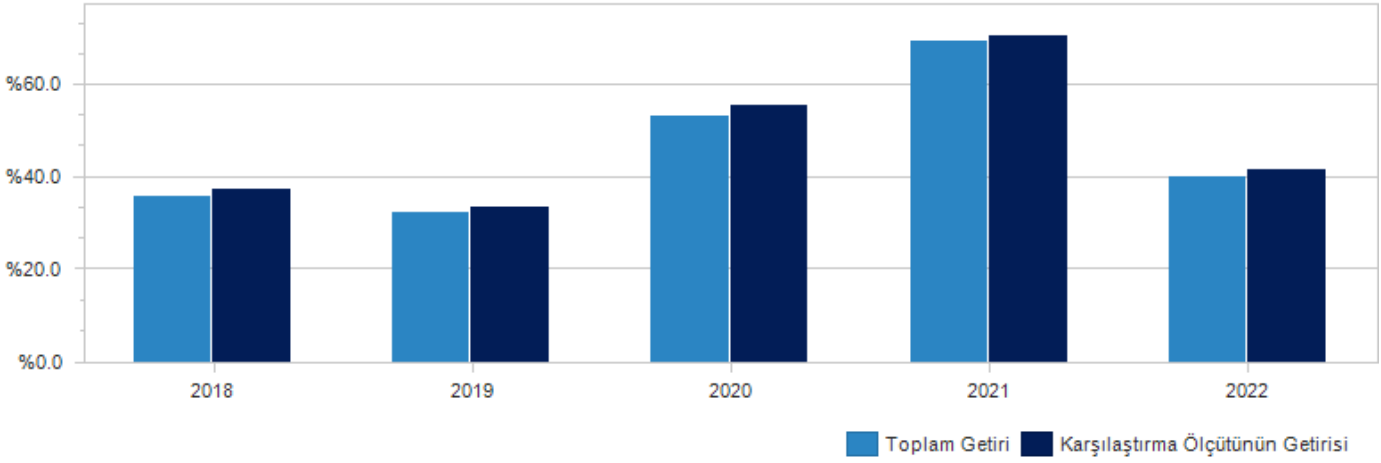
(*) 31 Aralık 2022 ve 1 Ocak 2023 tarihlerinin tatil günü olması sebebi ile 31 Aralık 2022 sonu ile hazırlanan performans raporlarında 2 Ocak 2023 tarihinde geçerli olan 30 Aralık 2022 tarihi ile oluşturulan Fon Portföy Değeri ve Net Varlık Değeri tablolarındaki değerler kullanılmıştır.

B. PERFORMANS BİLGİSİ

PERFORMANS BİLGİSİ							
YILLAR	Toplam Getiri (%)	Karşılaştırma Ölçütünün Getirisi (%)	Enflasyon Oranı (%) (TÜFE) (*)	Portföyün Zaman İçinde Standart Sapması (%) (**)	Karşılaştırma Ölçütünün Standart Sapması (%) (**)	Bilgi Rasyosu	Sunuma Dahil Dönem Sonu Portföyün Toplam Değeri / Net Aktif Değeri
2018	35,763%	37,452%	20,302%	1,814%	1,8419%	-0,0613	83.622.669,46
2019	32,317%	33,439%	11,836%	1,060%	1,0507%	-0,0132	173.130.283,72
2020	53,427%	55,602%	14,599%	1,345%	1,3622%	-0,3174	585.182.245,65
2021	69,338%	70,755%	36,081%	2,569%	2,5739%	-0,4160	889.474.614,10
2022	40,175%	41,528%	64,270%	1,148%	1,1552%	-0,4411	1.275.261.676,74

(*) Enflasyon oranı TÜİK tarafından açıklanan 12 aylık TÜFE'nin dönemsel oranıdır.

(**) Portföyün ve karşılaştırma ölçütünün standart sapması dönemdeki günlük getiriler üzerinden hesaplanmıştır.

PERFORMANS GRAFİĞİ

GEÇMİŞ GETİRİLER GELECEK DÖNEM PERFORMANSI İÇİN BİR GÖSTERGE SAYILMAZ.

C. DİPNOTLAR

1) QNB Finans Portföy Yönetimi A.Ş., Sermaye Piyasası Kanunu ve ilgili mevzuat hükümlerine uygun olarak müşterilerle portföy yöneticiliği sözleşmeleri yaparak sermaye piyasası araçlarından oluşan portföy yöneticiliği faaliyetlerinde bulunmak amacıyla, 8 Eylül 2000 tarihinde kurulmuştur. 06.12.2012'de yürürlüğe giren yeni Sermaye Piyasası Kanunu uyarınca 17 Nisan 2015 tarihinde Sermaye Piyasası Kurulu'nca portföy yöneticiliği ve yatırım danışmanlığı faaliyetlerinde bulunması uygun görülmüş ve PYS/PY.14-YD.8/325 sayılı Faaliyet Yetki Belgesi verilmiştir. Şirketimiz, ana faaliyet konusu fonların kurulması ve yönetimi olan bir anonim ortaklık haline gelmiştir. Aynı zamanda kurumsal ve bireysel müşterilere portföy yönetim sözleşmesi çerçevesinde vekil sıfatı ile portföy yönetimi hizmeti vermektedir.

2) Fon Portföyünün yatırım amacı, yatırım riskleri ve stratejisi "Tanıtıcı Bilgiler" bölümünde belirtilmiştir.

3) Fon 01/01/2022 - 30/12/2022 döneminde net %40.17 oranında getiri sağlarken, karşılaştırma ölçütünün getirisi aynı dönemde %41.53 olmuştur. Sonuç olarak Fon'un nispi getirisi % -1.35 olarak gerçekleşmiştir.

Toplam Getiri : Fonun ilgili dönemdeki birim pay değerindeki yüzdesel getiriyi ifade etmektedir.

Karşılaştırma Ölçütünün Getirisi : Fonun karşılaştırma ölçütünün ilgili dönem içerisinde belirtilen varlık dağılımları ile ağırlıklandırarak hesaplanmış olan yüzdesel getirisini ifade etmektedir.

Nispi Getiri : Performans sonu dönemi itibariyle hesaplanan portföy getiri oranı ile karşılaştırma ölçütünün getiri oranı arasındaki farkı ifade etmektedir.

4) Yönetim ücretleri, vergi, saklama ücretleri ve diğer faaliyet giderlerinin günlük brüt portföy değerine oranının ağırlıklı ortalaması aşağıdaki gibidir.

01/01/2022 - 30/12/2022 döneminde :	Portföy Değerine Oranı (%)	TL Tutar
Fon Yönetim Ücreti	0,001313%	4.615.987,20
Denetim Ücreti Giderleri	0,000003%	11.763,32
Saklama Ücreti Giderleri	0,000559%	1.965.150,75
Aracılık Komisyonu Giderleri	0,000000%	1.414,90
Kurul Kayıt Ücreti	0,000060%	209.889,70
Diğer Faaliyet Giderleri	0,000006%	19.620,74
Toplam Faaliyet Giderleri	6.823.826,61	
Ortalama Fon Portföy Değeri	963.227.053,80	
Toplam Faaliyet Giderleri / Ortalama Fon Portföy Değeri	0,708434%	

5) Performans sunum döneminde Fon'a ilişkin yatırım stratejisi değişikliği yapılmamıştır.

Kıstas Dönemi	Kıstas Bilgisi
22/09/2006-...	%100 İstanbul Gold B Tipi Altın Fonu Endeksi

6) Gelir Vergisi Kanunu'nun geçici 67. maddesi uyarınca Sermaye Piyasası Kanununa göre kurulan menkul kıymetler yatırım fonlarının katılma paylarının ilgili olduğu fona iadesi %10 oranında gelir vergisi tevkifatına tabidir.

7) Pandeminin gidişatı ve küresel ekonomik aktivitelere etkisi anlamında takip edilen en önemli gelişme Çin tarafından uygulanan "Sıfır Vaka" politikası olmaya devam etmektedir. Her ne kadar vaka sayılarında artışların devam ediyor olduğu görülse ve farklı varyantların mevcudiyeti hala daha sorgulanıyor olsa da, yılın geri kalanında da sıkı politikaların ve bölgesel kapanmaların devam ettiği görülmektedir. Artan vakalara paralel kapanma ve karantina sürelerine bağlı lojistik faaliyetlerini sektöre uğraması neticesinde küresel tedarik zincirinde zaman zaman gecikmeler meydana gelmiştir. Fakat özellikle Ekim '22 ayındaki Komünist Parti Kongresi sonrasında daha çok piyasa yanlısı ve destekleyici politikaların açıklanacağı beklense de, zayıflayan küresel ekonomik aktivite görünümünü düzeltmeye yetecek kadar para ve/veya maliye politikalarında bir değişiklik gerçekleşmemiştir. Özellikle konjonktürel olarak olası küresel bir resesyon riskinin mevcudiyetinin devam etmesi ile birlikte Çin'in gerçek anlamda yeniden açılma zamanlaması küresel ekonomik aktivitelerin de görünümü üzerinde ana belirleyici faktörlerden biri olmaya devam etmektedir. Pandemi dışında yılın geri kalanında devam etmekte olan küresel ekonomik görünümü etkileyen en önemli gelişme kuşkusuz Rusya-Ukrayna jeopolitik gerginliğin savaşta evrilmeye başlamasıdır. Her ne kadar yılın ilk yarısındaki kadar yüksek tansiyonlu ve yüksek frekanslı sıcak çatışmaların bir miktar daha yumaşacağı görülse de, bölgedeki askeri hareketlerin ve karşılıklı açıklamaların devam ettiği görülmektedir. Özellikle Rusya tarafından dile getirilen ve Batı bloğunun da risk mevcudiyetinin belirttiği nükleer silah kullanımı konusu savaşın son dönemdeki en dikkat çeken gelişme olmuştur. Savaşa paralel, Avrupa ham petrol ve işlenmiş petrol ürünlerinin alımını durdurmuş durumda. Buna ek olarak, Rusya'dan alınan ham petrolüne fiyat tavanı uygulamasında anlaşma sağlandığı görüldü ve Aralık '22 itibariyle Rus ham petrolü Ural için 60 USD/varil tavan fiyat belirlenmiştir. Petrol için OPEC+ üretim kesintileri ve ABD'nin strateji rezervleri doldurma gelişmeleri takip edilmiştir. Enerji emtiaları tarafında Avrupa için en kritik konu doğalgaz fiyatları ve rezervleri olmuştur. Yılın son çeyreğine kadar tarihi yüksek seyreden fiyatların ardından, atılan adımlar (LNG tedariği, alternatif enerji kaynakları, talep kısıntıları, vb.) sayesinde Hollanda gösterge doğalgaz endeksi TTF fiyatlamasında sert geri çekilmeler yaşanmış ve neredeyse savaş öncesi seviyelere normalleşmiştir. Endüstriyel emtialar tarafında ise resesyon endişeleri sebebiyle talep kaynaklı geri çekilmeler yaşanmış ve hem pandemi hem de savaş kaynaklı "süper döngü" davranışından uzaklaşmış, tarihi ortalamalarına yakınsamışlardır. 3Ç22 büyüme oranlarına bakıldığında zaman G20 ülkeleri içerisinde Rusya hariç tüm üye ülkeler yıllık bazda büyümelerine devam etmiştir. G20 ortalaması ise yıllık bazda %3.3 artışa işaret ederken, yılın ilk yarısına göre büyüme hızında bir miktar yavaşlamanın gerçekleştiğini ortaya koymaktadır. G20 ülkeleri arasında en güçlü 3Ç22 büyüme performansını yıllık %3.8 ile Suudi Arabistan göstermiştir. Çin ise, yıllık %3.9 büyüme ile tarihsel ortalamasının altında büyümeye devam etse de ekonomik aktivitelerin daralmadan devam ediyor olduğu göstergesi küresel ticaret için umut verici görünüm vermektedir. ABD ekonomisinin 3Ç22 büyüme performansına bakıldığında zaman ise, yıllık bazda %1.9 büyüyerek resesyon endişeleri altında büyümeye sürmüştür. Türkiye ise gevşek para politikası neticesinde ekonomi 3Ç22 itibariyle yıllık bazda da %3.9 artış göstermiş ve G20 ortalaması üzerinde kalmıştır. 2Y 2022 döneminde arka arkaya 3 toplantıda 75 baz puanlık jumbo ve son toplantıda 50 baz puanlık faiz artırımları ile toplam 275 baz puan faiz artırımını gerçekleştiren FED, Federal Fonlama seviyesini %4.25-4.50 düzeyine çekmiştir. Faiz artırım kararlarında ve özellikle sözlü yönlendirmede hiçbir şekilde geri adım atmayan FED, istihdam piyasasında hala yeterli kadar bozulmanın gerçekleşmediğine dikkat çekmeye devam etmiştir. Yılın sonlarına doğru özellikle çekirdek TÜFE enflasyonu tarafında talep yönlü katkıların iyice azaldığı görülse de işsizlik tarafındaki %3.7 seviyenin hala yaklaşık %4.5-5.0 düzeyinden oldukça uzak kalıyor olması sıkı para politikasının mevcudiyetine işaret etmektedir. Kademeli olarak artacak bilanço küçültme operasyonlarının da etkisinin özellikle likidite ve finansal koşullar üzerindeki sınırlayıcı etkilerin görülmesi ile birlikte enflasyonist görünüm bir miktar daha iyileşmektedir. Avrupa Merkez Bankası tarafından da gecikmeli de olsa para politikasında sıkılaşmaya devam etmiştir. Ekonomik aktivitelerin yapısına bakıldığında zaman talep yönlü olmaktan çok arz yönlü enflasyonist unsurlara daha bağımlı olan Avrupa ekonomisi, para politikası aracı olarak faiz artırımların etkileri görece gecikmeli gerçekleşmektedir. BOJ ve PBOC tarafında ise, bir miktar daha ayrılan bir para politikası izlenmektedir. Enflasyonu ve ekonomik aktiviteyi artırmak isteyen BOJ ile birlikte ekonomik canlılığı kaybolmasını istemeyen PBOC, destekleyici para politikalarına devam ettikleri görülmektedir. Gelişmiş Ülkeler (GÜ) enflasyon verilerine bakıldığında zaman ise, ABD'de TÜFE yıllık %7.1 seviyesine gerilerken, Almanya'da %8.6, Fransa'da %5.9, İtalya'da %11.6, Euro Bölgesi'nde %10.1 olurken, Japonya'da %6.8, Avustralya'da ise %7.3 düzeyinde gerçekleşmiştir. Gelişmekte Olan Ülkeler (GÖÜ) enflasyon verilerine bakıldığında zaman ise, Brezilya %5.9, Meksika %7.8, Hindistan %5.88, Güney Afrika %7.4, ve Çin %1.6 olarak gerçekleştiği görülmektedir. Türkiye tarafında bakıldığında zaman ise, gevşek para politikasının ekonomik aktivite üzerinde ana belirleyici değişken olmaya devam etmiştir. Ağustos '22 itibariyle başlayan faiz indirim döngüsüne giren ve kümülatif 500 baz puan faiz indirimi gerçekleştiren TCMB politikasına paralel iktisadi faaliyetleri destekleyici selektif kredi aktarım mekanizması etkileri gözlemlenmiştir. Liralaşma stratejisi kapsamında atılan adımlar devam etmiş ve kur tarafından gerçekleştirilecek olası riskler mümkün olduğu kadıyla engellenmiştir. Buna rağmen, TCMB politika faizi ve banka kredi faizleri arasındaki ayrışma dikkat edilmiş, ek olarak kredi hacimlerindeki gerileme gözlemlenmiştir. Bankaların fonlama tarafında maliyetleri aşağı çeken unsur olan Kur Korumalı Mevduat (KKM) tarafında ise özellikle yılın son çeyreğine girilirken hafif de olsa çıkışların gerçekleştiği görülmüştür. TCMB faiz indirim döngüsü ve dengeli kur neticesinde alternatif getiri potansiyelini bir miktar yitirmesi sonucunda, KKM akımlarında zayıflık görülmektedir. Rezerv tarafında ise yabancı merkez bankaları ile swap ve/veya eurobond alım anlaşmaları neticesinde kur görünümü üzerindeki beklentiler belirgin şekilde kontrol altına alındığı görülmektedir. Rusya-Ukrayna savaşının sonrasında enerji emtialarındaki fiyat artışlarından görece negatif etkilenen Cari İşlemler Dengesi, yılın geri kalanında 12-aylık kümülatif olarak USD 40 milyar seviyesinin üzerine çıktığı görülmektedir. Özellikle kur geçişkenliğinin etkisinin artık olmadığı dönemde, enflasyonist ortamın yılın sonlarına doğru yumaşmaya başladığı görülmüş ve Aralık '22 itibariyle yüksek baz etkisinden dolayı TÜFE menşet enflasyonu yıllık %64 seviyesine gerilemiştir. Haziran '22 sonunda 16.6987 olan USDTRY paritesi, kademeli fakat dengeli artış trendi içerisinde Aralık '22 dönem sonunda yaklaşık %12 artış ile 18.7093 seviyesinde kapatmıştır. Tahvil tarafında ise, 2-yıllık ve 10-yıllık faizleri Haziran '22 sonundaki sırasıyla %24.48 ve %19.36 seviyelerinden Aralık '22 sonunda %9.97 ve %9.83 düzeyinde gerçekleşmiştir. Hisse senedi tarafında ise, BİST-100 endeksi Haziran '22 sonundaki 2,405 seviyesinden yaklaşık %129 artış ile Haziran '22 sonunda 5,509 düzeyinde gerçekleşmiştir.