

## Portföy Yöneticisi Görüşü

### Geçtiğimiz ay yaşanan olaylar ve fona yansımaları nelerdir?

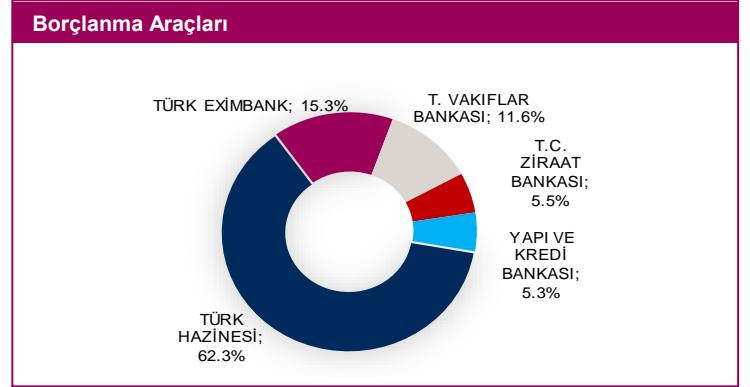
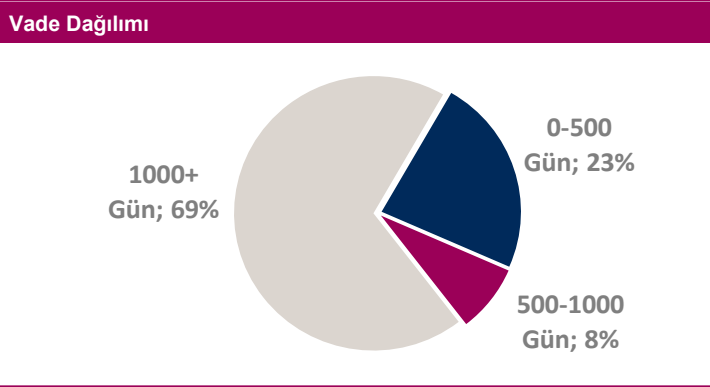
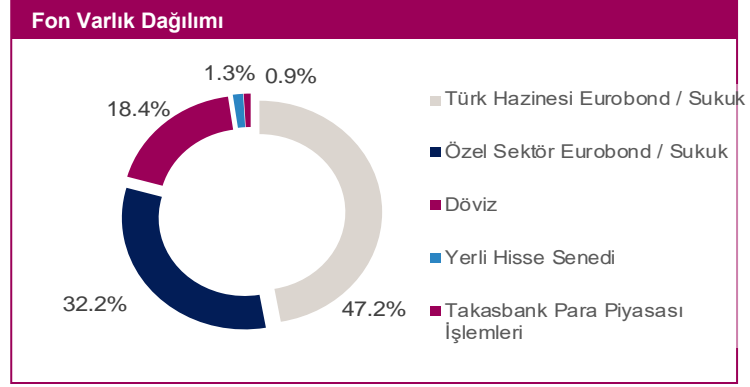
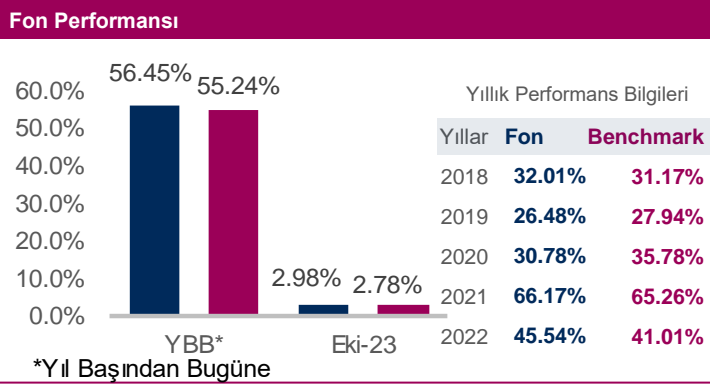
- Ekim ayı içerisinde artan jeopolitik risklere rağmen Türk Eurobondları yatay bir bandta hareket etmiştir.
- Eurobond'un görece olarak kuvvetli kalmasını Türkiye Risk Primi'nin yatay seyretmesi ile açıklamak mümkündür.
- 5 yıllık Eurobond %8.30 seviyesinde kalmış olup, Türkiye Risk Primi ise 400 seviyesine geriledi.

### Bu ay beklenen gelişmeler ve olası sonuçları neler olacaktır?

- Amerikan tahvillerindeki gelişmeler ve Fed tarafından yapılacak açıklamalar önemli olacaktır. Buna ek olarak Hazine tarafından Eurobond ihracı yapılmasına ilişkin beklentiler de etkili olacaktır.

### Bu ay için fonda almayı planladığımız aksiyonlar nelerdir?

- Bu ay Eurobond piyasasında dalgalı seyrin devam etmesini beklemekteyiz. Ancak Eurobond talebinin de devam etmesini beklemekteyiz. Bu nedenle fon içerisinde orta vadeli Eurobond'lar tercih edilmeye devam edilecektir.



## Fon Profili ve Yönetim Stratejisi

Birikimlerini orta ve uzun vadeli dış borçlanma araçlarında (Eurobond) değerlendirmek isteyen, faiz dalgalanmalarından faydalanarak yatırımlarında ilave getiri sağlamayı amaçlayan yatırımcılara yatırım yapma olanağı sunar. Fon toplam değerinin en az %80'i devamlı olarak yerli ve yabancı kamu ve özel sektör dış borçlanma araçlarına (Eurobond) yatırılacaktır. Fon portföyüne fon toplam değerinin en fazla %20'si oranında yabancı para ve sermaye piyasası araçları dâhil edilebilir.

**Fon Kodu** FUB  
**Alım/Satım Valörü** T+1/T+2  
**Alım/Satım Saatleri** 09.00-13.30 arası verilen talimatlar izleyen ilk hesaplamada bulunan fiyat üzerinden, 13.30 sonrası talimatlar ise takip eden ikinci hesaplamada belirlenen fiyat üzerinden gerçekleşir.

**Yıllık Yönetim Ücreti** 1.75%  
**Karşılaştırma Ölçütü** %90 BIST-KYD Eurobond Endeksleri USD-TL + %10 BIST-KYD O/N Repo Brüt Endeksi

**Risk Değeri** **Risk Değeri\*** 1 2 3 4 5 6 7 En Düşük 1, En Yüksek 7'dir.

## Top 10 Kıymet Listesi

1. Türk Hazinesi 13/7/2030
2. Türk Hazinesi 15/1/2028
3. Türk Hazinesi 14/3/2029
4. Türk Eximbank 7/10/2024
5. Vakıflar Bankası 9/9/2024
6. Türk Hazinesi 24/10/2028
7. T.C. Ziraat Bankası 1/8/2026
8. Türk Eximbank 31/1/2026
9. Yapı Kredi Bankası 11/9/2024
10. Vakıflar Bankası 12/10/2028

Portföyün geçmiş performansı gelecek dönem performansı için bir gösterge olamaz. Grafikler 01/11/2023 itibarıyla hazırlanmıştır. **Uyarı:** Bu bülten alıcı olarak belirtilen kişi ya da kuruluşa özeldir. Bültenin alıcısı veya alıcısına iletmekten sorumlu kişi değilseniz lütfen kopyalayınız, başkalarına göstermeyiniz ve göndermeyiniz, sisteminizden siliniz ve göndereni uyarınız. Gönderenin ve QNB Finans Portföy Yönetimi A.Ş.'nin, bu bültende yer alan bilgilerin doğruluğu, güncelliği ve tamlığı konusunda hiçbir taahhüdü yoktur. Buradaki bilgilerin kullanılması sonucu ortaya çıkabilecek zararlardan, içeriğinden, iletilmesinden, alınmasından, saklanmasından, gizliliğinin korunamamasından QNB Finans Portföy Yönetimi A.Ş. sorumlu değildir. Bu bültende yer alan bilgi, yorum veya tavsiyeler, yatırım danışmanlığı kapsamında değildir. Detaylı bilgi için Fon'un Kamuyu Aydınlatma Platformu'nda ilan edilen son Performans Sunuş Raporu'nu inceleyebilirsiniz.